

NOTAT

Projekt **LI .Torup Gaslager – Egenkontrol (salinitet og flow)**
Kunde **Energinet.dk**
Notat nr. **01 (september 2012)**
Dato **05-10-2012**
Til **Energinet.dk**
Fra **Rambøll**

1. Indledning

Energinet.dk gennemfører genudskylning af eksisterende kaverne på naturgaslageret ved LI. Torup. Genudskylningen gennemføres for at kunne foretage sikkerhedsmæssigt vedligehold af kaverne og for at retablere det volumen, som er tabt ved krympning siden lagerets etablering i 80'erne.

Genudskylningen er startet i december 2011 ved vandfyldning af kaverne To-8 som et pilotprojekt. Udledningen af fortyndet brine fra kaverne til Lovns Bredning startede den 3. september 2012.

Miljøstyrelsen Århus meddelte Energinet.dk tilladelse til udskylningen (miljøgodkendelse med udledningstilladelse for skyllevand til Lovns Bredning /1/) i oktober 2011. Jf. vilkår 31, 32 og 42 skal der foretages kontinuert overvågning og månedsrapportering af:

- Saltholdigheden (saliniteten angivet i psu) i det fortyndede skyllevand (fortyndet brine).
- Flow af brine fra kaverne To-8.
- Flow af indpumpet fortyndingsvand fra Hjarbæk Fjord.
- Flow af den udledte fortyndede brine til Lovns Bredning.

I dette notat præsenteres resultater af den kontinuerte overvågning af salinitet og flow for september 2012. Notatet udgør første måneds rapportering iht. ovenstående vilkår i udledningstilladelsen. Notatet udgør kun en del af den samlede egenkontrol og monitoring, der pågår i forbindelse med pilotprojektet og som bl.a. kan følges på følgende hjemmeside:

<http://miljo-overvaagning-limfjorden.ramboll.dk/>

Dato 05-10-2012

Rambøll
Hannemanns Allé 53
DK-2300 København S

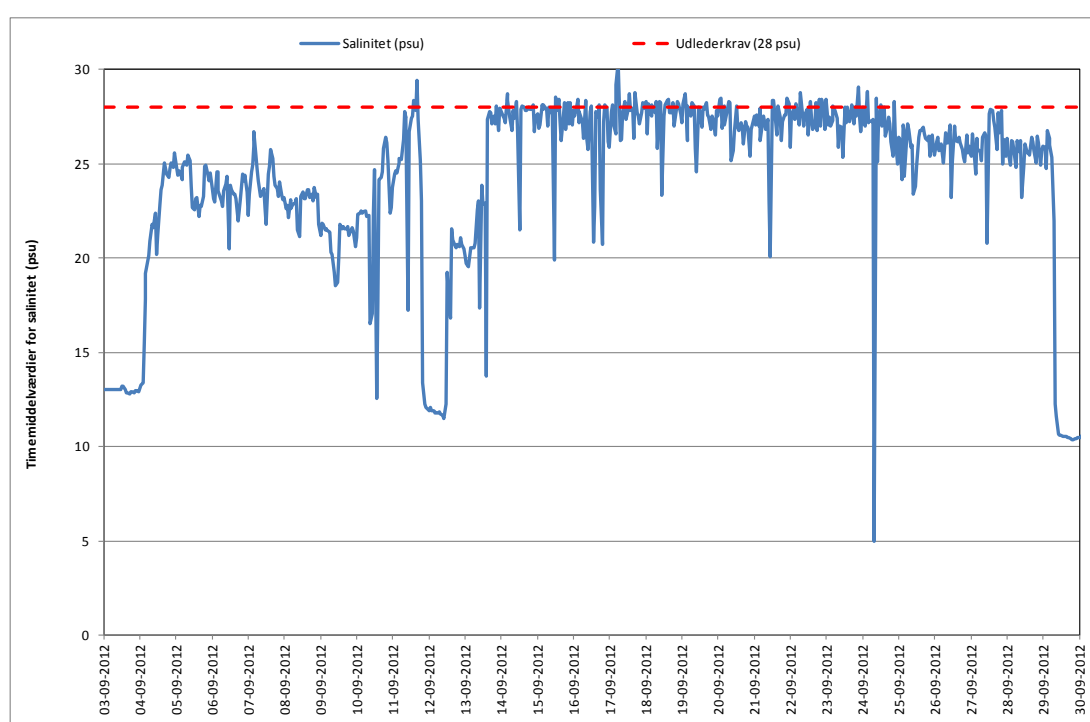
T +45 5161 1000
F +45 5161 1001
www.ramboll.dk

2. Måleudstyr og analyseprogrammer

Måleudstyr og analyseprogrammer, herunder valg og placering af måleudstyr, prøvetagningsfrekvenser, kalibreringer, analyseprogrammer samt publicering er beskrevet i /2/. Beskrivelserne i /2/ tager udgangspunkt i miljøgodkendelsen /1/, idet tiltagene er beskrevet med reference til de relevante vilkår i miljøgodkendelsen.

3. Saltholdighed

Den kontinuerte overvågning i september 2012 af saltholdigheden i den fortyndede brine, som ledes til Lovns Bredning, er visualiseret i Figur 1 ved timemiddelværdier af saliniteten (angivet i psu) i udledningssvandet. Data er vedlagt på tabelform i bilag 1.



Figur 1 Salinitet (angivet i psu) i udledt fortyndet brine til Lovns Bredning

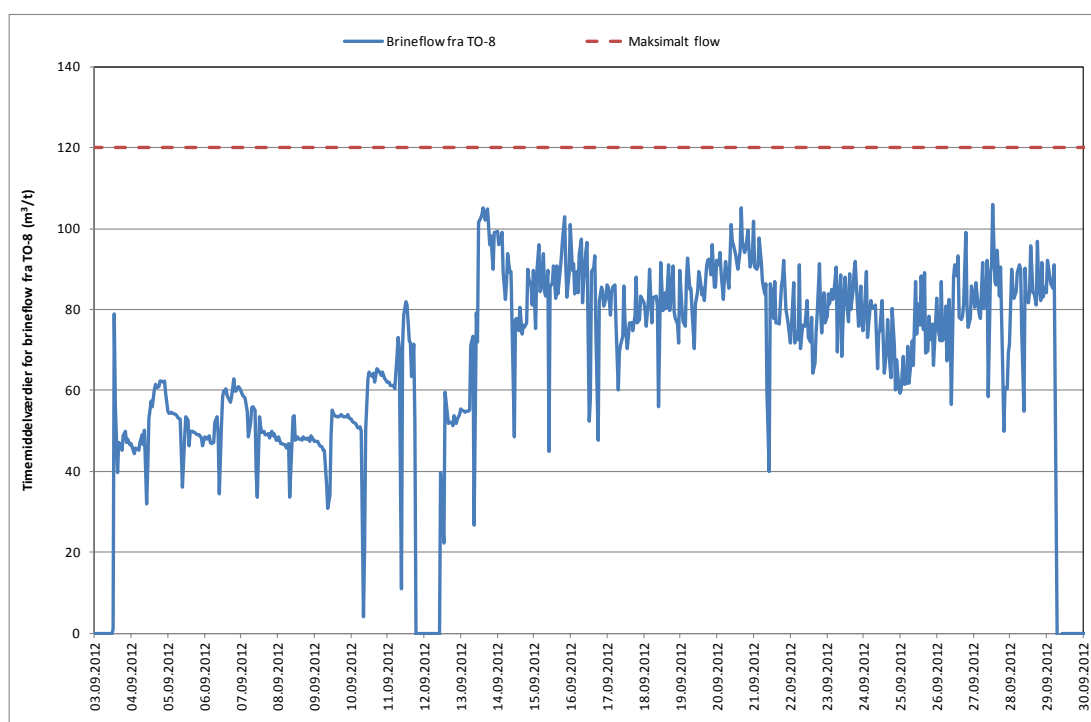
Saliniteten har generelt ligget under udlederkravet på 28 psu. Den maksimale timemiddelværdi for saliniteten i september blev registreret den 17. september og var 30,4 psu. Der er igennem september 2012 konstateret timemiddelværdier, der har ligget marginalt over 28 psu, i alt 12 gange.

De løbende overskridelser skyldes reaktionstiden i systemet. Udskylningen er således automatisk reguleret af målingerne (10. sekunders intervaller) af flow og salinitet ved blandedekaret i Virksund. Ved højt flow (~2.000 m³/t) og ved høj salinitet (~28 psu) i udledningssvandet til Lovns Bredning reguleres brineflowet fra gaslageret automatisk ned. Dette resulterer ikke i en momentan reduktion af saliniteten i udløbet, og effekten af brineflow-reduktionen (ved gaslageret i LI.Torup) og opblandingen (i Virksund) slår således først igennem senere ved udledningen til Lovns Bredning. Der vil blive optimeret på systemet, således at vilkårene i miljøgodkendelsen overholdes fremadrettet.

Det bemærkes i øvrigt, at udskyllingen har været stoppet fra den 29. september 2012. Dette skyldes, at hele gaslageret er lukket ned for det årlige vedligeholdelses shut-down i perioden fra lørdag den 29. september kl. 08:00 til mandag den 8. oktober kl. 08:00 (forventet). Nedlukningen omfatter alle aktiviteterne, herunder aktiviteter i relation til pilotforsøget i To-8.

4. Flow af brine, fortyndingsvand og udledningsvand

Den kontinuerte overvågning af brineflow fra kaverne To-8 i september 2012 er visualiseret i Figur 2 ved timemiddelværdier for flow (angivet i m^3/t). Data er vedlagt på tabelform i bilag 2.



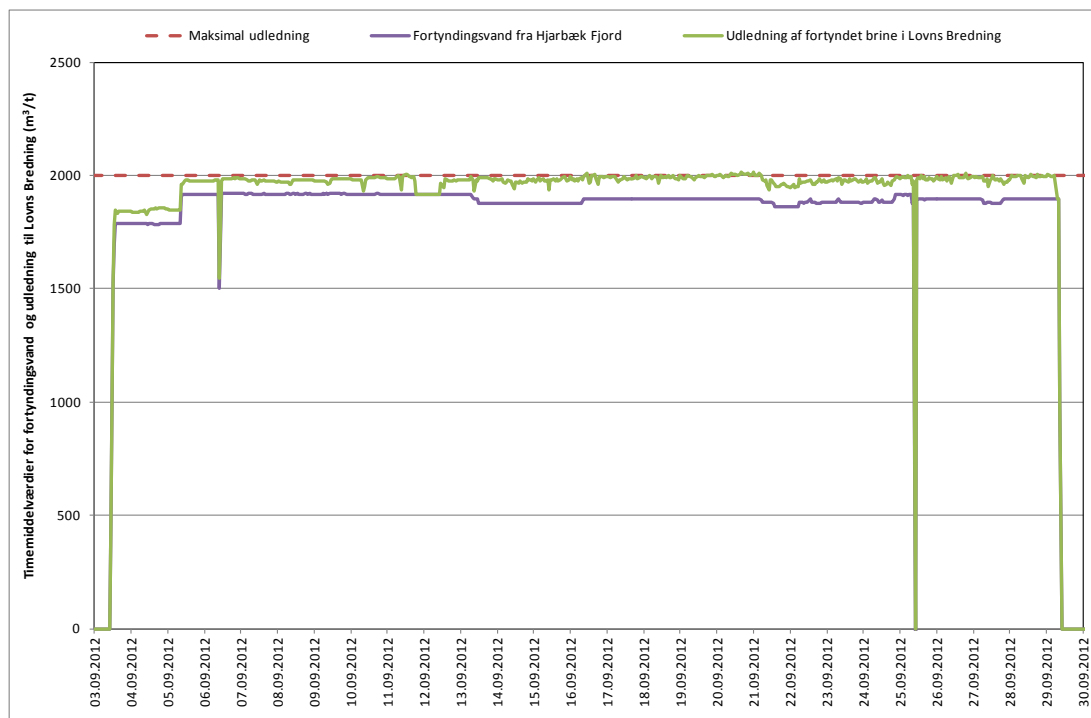
Figur 2 Timemiddelværdier for brineflow fra kaverne TO-8

Det fremgår af Figur 2, at brineflowet har ligget under det maksimale flow på $120 \text{ m}^3/\text{t}$ i hele september 2012. De daglige fald i flowet skyldes, at boringen tilbageskyldes dagligt for at undgå ophobning af salt med potentiel tilstopning af boringen til følge.

Den kontinuerte overvågning af indtaget af fortyndingsvand fra Hjarbæk Fjord og udledningen af fortyndet brine til Lovns Bredning i september 2012 er visualiseret i Figur 3 ved timemiddelværdier for flow (angivet i m^3/t). Data er vedlagt på tabelform i bilag 2.

Udledningen af fortyndet brine har ligeledes generelt ligget under det maksimale flow for udledning på $2.000 \text{ m}^3/\text{t}$. Den maksimale timemiddelværdi for flowet af udledt fortyndet brine i september har været $2.016 \text{ m}^3/\text{t}$, og der er løbende konstateret værdier marginalt over $2.000 \text{ m}^3/\text{t}$.

Ligesom for saliniteten skyldes de løbende overskridelser reaktionstiden i systemet, når brineflowet og indtaget af fortyndingsvand reguleres for at optimere driften.



Figur 3 Flow af fortyndingsvand fra Hjarbæk Fjord og flow af udledt fortyndet brine til Lovn Bredning

5. Referencer

- /1/ Miljøministeriet 2011, Miljøgodkendelse af: Naturgaslager med udvidelse af lagerkapacitet, Udledningstilladelse for skyllevand til Lovns Bredning, Drift af pumpestation, For: Energinet.dk, LI. Torup Gaslager, 28. oktober 2011
- /2/ Eurofins 2012, Måleudstyr og analyseprogrammer i forbindelse med LI. Torup Gasprojekt, 9. juli 2012, version 4, Udarbejdet af Eurofins

BILAG 1

Prøvetagningsrapport - Timemiddelværdier

Rekvirent: Lille Torup Gaslager
Rækkeborgvej 4
9620 Aalestrup

Prøvenummer: C9536701
Prøvetype: Havvand
Prøvetager: JCT
Prøvetagningstidspunkt: 3/9-2012-16/9-2012
Prøvetagningssted: Fortyndingskar Virksund Havn
Prøvetagningsudstyr: WTW IQ MIQ/TC2020XT-H3C6

Metode salinitet: DS/EN 27888:2003
Detektionsgrænse: 0,1 PSU
U_{Rel} : 15%

Dato kl	Salinitet (PSU)	Temperatur (°C)
03-09-2012 00:00	13,0	16,4
03-09-2012 01:00	13,0	16,4
03-09-2012 02:00	13,0	16,3
03-09-2012 03:00	13,0	16,3
03-09-2012 04:00	13,0	16,3
03-09-2012 05:00	13,0	16,3
03-09-2012 06:00	13,0	16,3
03-09-2012 07:00	13,0	16,2
03-09-2012 08:00	13,0	16,2
03-09-2012 09:00	13,0	16,2
03-09-2012 10:00	13,0	16,2
03-09-2012 11:00	13,0	16,2
03-09-2012 12:00	13,2	16,3
03-09-2012 13:00	13,2	17,0
03-09-2012 14:00	13,0	17,0
03-09-2012 15:00	12,8	17,2
03-09-2012 16:00	12,8	17,4
03-09-2012 17:00	12,8	17,5
03-09-2012 18:00	12,9	17,4
03-09-2012 19:00	12,9	17,4
03-09-2012 20:00	12,9	17,3
03-09-2012 21:00	13,0	17,3
03-09-2012 22:00	13,0	17,3
03-09-2012 23:00	12,9	17,3
04-09-2012 00:00	13,1	17,3
04-09-2012 01:00	13,3	17,3
04-09-2012 02:00	13,4	17,3



Dato kl	Salinitet (PSU)	Temperatur (°C)
04-09-2012 03:00	15,5	17,3
04-09-2012 04:00	17,8	17,3
04-09-2012 05:00	19,2	17,3
04-09-2012 06:00	20,2	17,2
04-09-2012 07:00	20,9	17,2
04-09-2012 08:00	21,8	17,1
04-09-2012 09:00	21,6	17,1
04-09-2012 10:00	22,4	17,1
04-09-2012 11:00	20,2	17,1
04-09-2012 12:00	21,2	17,2
04-09-2012 13:00	22,9	17,2
04-09-2012 14:00	23,7	17,2
04-09-2012 15:00	23,9	17,3
04-09-2012 16:00	25,0	17,3
04-09-2012 17:00	24,8	17,4
04-09-2012 18:00	24,5	17,4
04-09-2012 19:00	24,3	17,4
04-09-2012 20:00	24,7	17,3
04-09-2012 21:00	25,0	17,2
04-09-2012 22:00	24,8	17,1
04-09-2012 23:00	25,6	17,1
05-09-2012 00:00	25,2	17,0
05-09-2012 01:00	24,4	16,9
05-09-2012 02:00	24,6	16,8
05-09-2012 03:00	24,6	16,8
05-09-2012 04:00	24,2	16,7
05-09-2012 05:00	24,8	16,7
05-09-2012 06:00	25,1	16,7
05-09-2012 07:00	24,9	16,6
05-09-2012 08:00	25,4	16,5
05-09-2012 09:00	25,2	16,3
05-09-2012 10:00	23,8	16,3
05-09-2012 11:00	22,7	16,5
05-09-2012 12:00	22,6	16,4
05-09-2012 13:00	23,2	16,5
05-09-2012 14:00	23,2	16,6
05-09-2012 15:00	22,2	16,7
05-09-2012 16:00	22,8	16,7
05-09-2012 17:00	22,7	16,7
05-09-2012 18:00	23,3	16,7
05-09-2012 19:00	24,9	16,6
05-09-2012 20:00	24,9	16,5

Dato kl	Salinitet (PSU)	Temperatur (°C)
05-09-2012 21:00	24,4	16,3
05-09-2012 22:00	24,1	16,2
05-09-2012 23:00	24,5	16,3
06-09-2012 00:00	23,6	16,1
06-09-2012 01:00	23,2	16,0
06-09-2012 02:00	23,0	16,0
06-09-2012 03:00	24,6	16,3
06-09-2012 04:00	24,6	16,4
06-09-2012 05:00	23,6	15,8
06-09-2012 06:00	23,0	15,4
06-09-2012 07:00	22,8	15,2
06-09-2012 08:00	23,6	15,2
06-09-2012 09:00	23,9	15,4
06-09-2012 10:00	24,3	15,7
06-09-2012 11:00	20,5	15,7
06-09-2012 12:00	23,9	15,7
06-09-2012 13:00	23,7	15,5
06-09-2012 14:00	23,4	15,5
06-09-2012 15:00	23,4	15,4
06-09-2012 16:00	23,1	15,3
06-09-2012 17:00	22,0	15,1
06-09-2012 18:00	22,6	15,1
06-09-2012 19:00	23,2	15,1
06-09-2012 20:00	24,5	15,1
06-09-2012 21:00	24,1	15,2
06-09-2012 22:00	24,4	15,2
06-09-2012 23:00	23,5	15,2
07-09-2012 00:00	22,3	15,1
07-09-2012 01:00	23,4	15,2
07-09-2012 02:00	24,6	15,2
07-09-2012 03:00	24,9	15,3
07-09-2012 04:00	26,0	15,3
07-09-2012 05:00	26,7	15,3
07-09-2012 06:00	24,7	15,2
07-09-2012 07:00	24,1	15,1
07-09-2012 08:00	23,3	15,0
07-09-2012 09:00	23,4	15,0
07-09-2012 10:00	23,7	15,0
07-09-2012 11:00	22,7	15,1
07-09-2012 12:00	21,8	15,2
07-09-2012 13:00	24,5	15,2
07-09-2012 14:00	24,9	15,3

Service på måleren

Dato kl	Salinitet (PSU)	Temperatur (°C)
07-09-2012 15:00	25,8	15,4
07-09-2012 16:00	25,3	15,5
07-09-2012 17:00	24,3	15,5
07-09-2012 18:00	23,9	15,4
07-09-2012 19:00	23,7	15,4
07-09-2012 20:00	23,3	15,4
07-09-2012 21:00	24,1	15,3
07-09-2012 22:00	23,3	15,2
07-09-2012 23:00	23,1	15,1
08-09-2012 00:00	23,2	15,0
08-09-2012 01:00	22,6	15,1
08-09-2012 02:00	22,8	15,2
08-09-2012 03:00	22,1	15,2
08-09-2012 04:00	23,1	15,2
08-09-2012 05:00	22,6	15,0
08-09-2012 06:00	22,9	14,9
08-09-2012 07:00	22,9	14,6
08-09-2012 08:00	23,2	14,5
08-09-2012 09:00	21,5	14,5
08-09-2012 10:00	21,1	14,5
08-09-2012 11:00	23,3	14,6
08-09-2012 12:00	23,5	14,6
08-09-2012 13:00	23,1	14,7
08-09-2012 14:00	23,2	14,9
08-09-2012 15:00	23,7	14,9
08-09-2012 16:00	23,6	15,1
08-09-2012 17:00	23,2	15,1
08-09-2012 18:00	23,4	15,2
08-09-2012 19:00	23,0	15,2
08-09-2012 20:00	23,7	15,2
08-09-2012 21:00	23,2	15,3
08-09-2012 22:00	23,4	15,3
08-09-2012 23:00	21,8	15,3
09-09-2012 00:00	21,2	15,2
09-09-2012 01:00	21,9	15,2
09-09-2012 02:00	21,8	15,1
09-09-2012 03:00	21,5	15,1
09-09-2012 04:00	21,6	15,1
09-09-2012 05:00	21,5	15,1
09-09-2012 06:00	21,4	15,0
09-09-2012 07:00	20,3	15,0
09-09-2012 08:00	20,2	15,0

Dato kl	Salinitet (PSU)	Temperatur (°C)
09-09-2012 09:00	19,2	15,0
09-09-2012 10:00	18,5	15,1
09-09-2012 11:00	18,7	15,2
09-09-2012 12:00	20,0	15,3
09-09-2012 13:00	21,8	15,6
09-09-2012 14:00	21,5	15,9
09-09-2012 15:00	21,7	16,2
09-09-2012 16:00	21,6	16,5
09-09-2012 17:00	21,6	16,6
09-09-2012 18:00	21,7	16,8
09-09-2012 19:00	21,2	16,9
09-09-2012 20:00	21,5	16,8
09-09-2012 21:00	21,6	16,4
09-09-2012 22:00	21,5	16,2
09-09-2012 23:00	20,6	16,0
10-09-2012 00:00	21,1	16,0
10-09-2012 01:00	22,3	15,9
10-09-2012 02:00	22,4	15,7
10-09-2012 03:00	22,5	15,6
10-09-2012 04:00	22,4	15,6
10-09-2012 05:00	22,4	15,6
10-09-2012 06:00	22,5	15,5
10-09-2012 07:00	22,2	15,5
10-09-2012 08:00	22,3	15,4
10-09-2012 09:00	16,5	15,6
10-09-2012 10:00	17,1	15,7
10-09-2012 11:00	22,4	15,9
10-09-2012 12:00	24,7	16,0
10-09-2012 13:00	12,6	18,3
10-09-2012 14:00	17,7	16,8
10-09-2012 15:00	24,2	16,5
10-09-2012 16:00	24,3	16,6
10-09-2012 17:00	24,6	16,7
10-09-2012 18:00	25,8	16,8
10-09-2012 19:00	26,4	16,6
10-09-2012 20:00	26,1	16,9
10-09-2012 21:00	25,2	17,0
10-09-2012 22:00	22,4	16,7
10-09-2012 23:00	22,7	16,9
11-09-2012 00:00	23,8	16,9
11-09-2012 01:00	24,5	16,7
11-09-2012 02:00	24,7	16,7



Dato kl	Salinitet (PSU)	Temperatur (°C)
11-09-2012 03:00	24,5	16,7
11-09-2012 04:00	25,1	16,6
11-09-2012 05:00	25,3	16,5
11-09-2012 06:00	25,2	16,4
11-09-2012 07:00	26,3	16,3
11-09-2012 08:00	27,8	16,2
11-09-2012 09:00	27,5	16,3
11-09-2012 10:00	17,3	16,4
11-09-2012 11:00	26,7	16,3
11-09-2012 12:00	27,4	16,3
11-09-2012 13:00	27,5	16,4
11-09-2012 14:00	28,3	16,3
11-09-2012 15:00	27,8	16,4
11-09-2012 16:00	29,4	16,4
11-09-2012 17:00	27,4	16,4
11-09-2012 18:00	25,2	16,5
11-09-2012 19:00	23,1	16,4
11-09-2012 20:00	13,4	16,4
11-09-2012 21:00	12,2	16,3
11-09-2012 22:00	12,1	16,3
11-09-2012 23:00	12,0	16,2
12-09-2012 00:00	11,9	16,1
12-09-2012 01:00	12,1	16,0
12-09-2012 02:00	11,9	15,9
12-09-2012 03:00	11,9	15,8
12-09-2012 04:00	11,8	15,7
12-09-2012 05:00	11,8	15,6
12-09-2012 06:00	11,8	15,6
12-09-2012 07:00	11,8	15,4
12-09-2012 08:00	11,8	15,3
12-09-2012 09:00	11,7	15,0
12-09-2012 10:00	11,5	14,9
12-09-2012 11:00	12,3	14,9
12-09-2012 12:00	19,2	14,9
12-09-2012 13:00	18,2	15,0
12-09-2012 14:00	16,9	15,0
12-09-2012 15:00	21,6	15,1
12-09-2012 16:00	21,0	15,3
12-09-2012 17:00	20,7	15,5
12-09-2012 18:00	20,5	15,5
12-09-2012 19:00	20,8	15,4
12-09-2012 20:00	20,6	15,5



Dato kl	Salinitet (PSU)	Temperatur (°C)	
12-09-2012 21:00	21,1	15,5	
12-09-2012 22:00	20,7	15,5	
12-09-2012 23:00	20,5	15,4	
13-09-2012 00:00	20,2	15,4	
13-09-2012 01:00	19,7	15,4	
13-09-2012 02:00	19,5	15,4	
13-09-2012 03:00	20,0	15,3	
13-09-2012 04:00	20,5	15,3	
13-09-2012 05:00	20,6	15,3	
13-09-2012 06:00	20,6	15,2	
13-09-2012 07:00	20,8	15,2	
13-09-2012 08:00	22,6	15,2	
13-09-2012 09:00	23,1	15,1	Service på måleren
13-09-2012 10:00	17,4	15,0	
13-09-2012 11:00	23,9	14,8	
13-09-2012 12:00	22,8	14,9	
13-09-2012 13:00	22,9	14,6	
13-09-2012 14:00	13,7	14,6	
13-09-2012 15:00	27,3	15,0	
13-09-2012 16:00	27,8	15,0	
13-09-2012 17:00	27,7	15,0	
13-09-2012 18:00	27,1	15,0	
13-09-2012 19:00	27,5	14,9	
13-09-2012 20:00	27,1	14,9	
13-09-2012 21:00	28,1	14,8	
13-09-2012 22:00	26,8	14,8	
13-09-2012 23:00	28,0	14,7	
14-09-2012 00:00	27,8	14,5	
14-09-2012 01:00	27,6	14,2	
14-09-2012 02:00	27,4	13,8	
14-09-2012 03:00	27,2	13,5	
14-09-2012 04:00	28,7	13,4	
14-09-2012 05:00	28,4	13,4	
14-09-2012 06:00	27,5	13,4	
14-09-2012 07:00	26,8	13,5	
14-09-2012 08:00	27,8	13,5	
14-09-2012 09:00	27,4	13,6	
14-09-2012 10:00	28,3	13,7	
14-09-2012 11:00	26,7	13,9	
14-09-2012 12:00	21,5	14,0	
14-09-2012 13:00	27,9	14,1	
14-09-2012 14:00	28,1	14,2	



Dato kl	Salinitet (PSU)	Temperatur (°C)
14-09-2012 15:00	28,0	14,3
14-09-2012 16:00	27,8	14,4
14-09-2012 17:00	27,8	14,5
14-09-2012 18:00	28,0	14,5
14-09-2012 19:00	27,9	14,4
14-09-2012 20:00	27,9	14,4
14-09-2012 21:00	28,1	14,4
14-09-2012 22:00	26,7	14,3
14-09-2012 23:00	27,5	14,2
15-09-2012 00:00	27,6	14,2
15-09-2012 01:00	26,9	14,2
15-09-2012 02:00	27,0	14,2
15-09-2012 03:00	28,2	14,2
15-09-2012 04:00	27,9	14,1
15-09-2012 04:00	28,1	14,0
15-09-2012 06:00	27,9	13,9
15-09-2012 07:00	27,0	13,9
15-09-2012 08:00	28,0	13,8
15-09-2012 09:00	27,7	13,8
15-09-2012 10:00	27,9	13,9
15-09-2012 11:00	19,9	14,0
15-09-2012 12:00	28,6	14,1
15-09-2012 13:00	27,8	14,3
15-09-2012 14:00	28,4	14,3
15-09-2012 15:00	27,2	14,3
15-09-2012 16:00	26,3	14,3
15-09-2012 17:00	27,6	14,3
15-09-2012 18:00	28,3	14,3
15-09-2012 19:00	26,9	14,3
15-09-2012 20:00	28,2	14,3
15-09-2012 21:00	27,1	14,3
15-09-2012 22:00	28,3	14,2
15-09-2012 23:00	27,1	14,2
16-09-2012 00:00	27,9	14,2
16-09-2012 01:00	27,5	14,2
16-09-2012 02:00	28,1	14,2
16-09-2012 03:00	28,4	14,2
16-09-2012 04:00	27,2	14,1
16-09-2012 05:00	27,8	14,1
16-09-2012 06:00	27,2	14,0
16-09-2012 07:00	26,3	14,0
16-09-2012 08:00	28,4	13,8



Dato kl	Salinitet (PSU)	Temperatur (°C)
16-09-2012 09:00	26,3	13,7
16-09-2012 10:00	25,8	13,8
16-09-2012 11:00	27,8	14,0
16-09-2012 12:00	28,1	14,1
16-09-2012 13:00	20,9	14,1
16-09-2012 14:00	22,8	14,1
16-09-2012 15:00	27,8	14,2
16-09-2012 16:00	27,5	14,2
16-09-2012 17:00	28,1	14,2
16-09-2012 18:00	23,6	14,3
16-09-2012 19:00	20,7	14,3
16-09-2012 20:00	27,2	14,3
16-09-2012 21:00	28,1	14,3
16-09-2012 22:00	27,9	14,3
16-09-2012 23:00	26,2	14,3

Tegnforklaring: < mindre end > større end - ikke målt * ikke omfattet af akkrediteringen

Bemærkninger:

Der var service på måleudstyret den 7/9 kl. 9.30 og den 13/9 kl. 9.30

Vejen, den 2012-10-04

Eurofins Miljø A/S
Ladelundvej 85
6600 Vejen

Karen Marie F. Eriksen
Kunderådgiver

Prøvetagningsrapport - Timemiddelværdier

Rekvirent: Lille Torup Gaslager
Rækkeborgvej 4
9620 Aalestrup

Prøvenummer: C9536801
Prøvetype: Havvand
Prøvetager: JCT
Prøvetagningstidspunkt: 17/9-2012-30/9-2012
Prøvetagningssted: Fortyndingskar Virksund Havn
Prøvetagningsudstyr: WTW IQ MIQ/TC2020XT-H3C6

Metode salinitet: DS/EN 27888:2003
Detektionsgrænse: 0,1 PSU
U_{Rel} : 15%

Dato og tid	Salinitet (PSU)	Temperatur (°C)
17-09-2012 00:00	25,9	14,3
17-09-2012 01:00	27,8	14,2
17-09-2012 02:00	28,1	14,2
17-09-2012 03:00	27,0	14,2
17-09-2012 04:00	26,6	14,1
17-09-2012 05:00	29,2	14,1
17-09-2012 06:00	30,4	14,2
17-09-2012 07:00	26,2	14,2
17-09-2012 08:00	26,3	14,1
17-09-2012 09:00	27,7	14,1
17-09-2012 10:00	28,3	14,2
17-09-2012 11:00	27,4	14,2
17-09-2012 12:00	27,9	14,3
17-09-2012 13:00	28,7	14,4
17-09-2012 14:00	27,9	14,6
17-09-2012 15:00	28,0	14,7
17-09-2012 16:00	26,3	14,9
17-09-2012 17:00	28,8	14,9
17-09-2012 18:00	27,7	14,9
17-09-2012 19:00	27,6	14,8
17-09-2012 20:00	27,1	14,8
17-09-2012 21:00	27,7	14,8
17-09-2012 22:00	28,2	14,7
17-09-2012 23:00	28,0	14,7
18-09-2012 00:00	28,3	14,6
18-09-2012 01:00	26,6	14,6
18-09-2012 02:00	28,2	14,5

Dato og tid	Salinitet (PSU)	Temperatur (°C)
18-09-2012 03:00	27,7	14,4
18-09-2012 04:00	27,5	14,3
18-09-2012 05:00	28,2	14,3
18-09-2012 06:00	27,7	14,2
18-09-2012 07:00	28,3	13,9
18-09-2012 08:00	25,8	13,8
1-09-2012 09:00	28,3	13,8
18-09-2012 10:00	28,2	13,8
18-09-2012 11:00	23,3	14,0
18-09-2012 12:00	27,5	14,1
18-09-2012 13:00	28,1	14,2
18-09-2012 14:00	28,4	14,2
18-09-2012 15:00	28,4	14,4
18-09-2012 16:00	27,7	14,4
18-09-2012 17:00	27,7	14,5
18-09-2012 18:00	28,2	14,6
18-09-2012 19:00	27,0	14,6
18-09-2012 20:00	27,8	14,5
18-09-2012 21:00	28,3	14,4
18-09-2012 22:00	28,2	14,3
18-09-2012 23:00	27,7	14,3
19-09-2012 00:00	27,2	14,2
19-09-2012 01:00	28,2	14,0
19-09-2012 02:00	28,7	13,8
19-09-2012 03:00	27,9	13,3
19-09-2012 04:00	26,2	13,3
19-09-2012 05:00	28,1	13,3
19-09-2012 06:00	27,5	13,4
19-09-2012 07:00	28,2	13,3
19-09-2012 08:00	28,1	13,3
19-09-2012 09:00	25,8	13,3
19-09-2012 10:00	24,6	13,3
19-09-2012 11:00	28,0	13,5
19-09-2012 12:00	27,8	13,6
19-09-2012 13:00	27,0	13,7
19-09-2012 14:00	28,0	13,8
19-09-2012 15:00	27,9	13,9
19-09-2012 16:00	28,3	13,9
19-09-2012 17:00	27,6	13,8
19-09-2012 18:00	27,5	13,8
19-09-2012 19:00	26,8	13,7
19-09-2012 20:00	27,5	13,6

Dato og tid	Salinitet (PSU)	Temperatur (°C)
19-09-2012 21:00	27,4	13,5
19-09-2012 22:00	26,6	13,4
19-09-2012 23:00	27,8	13,3
20-09-2012 00:00	27,6	13,1
20-09-2012 01:00	28,4	12,9
20-09-2012 02:00	28,5	12,8
20-09-2012 03:00	26,9	12,7
20-09-2012 04:00	28,1	12,8
20-09-2012 05:00	27,1	12,6
20-09-2012 06:00	27,7	12,6
20-09-2012 07:00	28,3	12,4
20-09-2012 08:00	28,3	12,4
20-09-2012 09:00	25,2	12,5
20-09-2012 10:00	25,7	12,4
20-09-2012 11:00	26,7	12,2
20-09-2012 12:00	28,1	12,5
20-09-2012 13:00	27,0	12,6
20-09-2012 14:00	26,7	12,7
20-09-2012 15:00	27,2	12,7
20-09-2012 16:00	26,9	12,8
20-09-2012 17:00	26,0	12,9
20-09-2012 18:00	27,2	12,9
20-09-2012 19:00	27,0	12,7
20-09-2012 20:00	26,9	12,7
20-09-2012 21:00	25,4	12,8
20-09-2012 22:00	26,8	12,9
20-09-2012 23:00	27,1	12,9
21-09-2012 00:00	27,5	12,8
21-09-2012 01:00	27,0	12,8
21-09-2012 02:00	27,6	12,7
21-09-2012 03:00	27,0	12,7
21-09-2012 04:00	28,0	12,7
21-09-2012 05:00	26,2	12,7
21-09-2012 06:00	27,5	12,6
21-09-2012 07:00	27,2	12,6
21-09-2012 08:00	26,8	12,6
21-09-2012 09:00	27,4	12,5
21-09-2012 10:00	23,1	12,6
21-09-2012 11:00	20,1	12,6
21-09-2012 12:00	28,4	12,6
21-09-2012 13:00	28,4	12,6
21-09-2012 14:00	27,2	12,6

Dato og tid	Salinitet (PSU)	Temperatur (°C)
21-09-2012 15:00	26,5	12,6
21-09-2012 16:00	28,1	12,6
21-09-2012 17:00	27,5	12,6
1-09-2012 18:00	26,2	12,6
21-09-2012 19:00	27,3	12,6
21-09-2012 20:00	27,6	12,5
21-09-2012 21:00	27,6	12,5
21-09-2012 22:00	28,5	12,5
21-09-2012 23:00	28,2	12,5
22-09-2012 00:00	25,9	12,4
22-09-2012 01:00	27,6	12,4
22-09-2012 02:00	27,9	12,3
22-09-2012 03:00	27,4	12,3
22-09-2012 04:00	28,0	12,2
22-09-2012 05:00	28,2	12,2
22-09-2012 06:00	27,1	12,2
22-09-2012 07:00	28,8	12,1
22-09-2012 08:00	27,6	12,1
22-09-2012 09:00	27,0	12,1
22-09-2012 10:00	27,6	12,1
22-09-2012 11:00	27,9	12,1
22-09-2012 12:00	26,6	12,2
22-09-2012 13:00	28,3	12,2
22-09-2012 14:00	27,4	12,2
22-09-2012 15:00	26,8	12,3
22-09-2012 16:00	27,1	12,3
22-09-2012 17:00	28,3	12,4
22-09-2012 18:00	26,8	12,3
22-09-2012 19:00	28,4	12,2
22-09-2012 20:00	27,0	12,1
22-09-2012 21:00	28,4	12,0
22-09-2012 22:00	27,9	12,0
22-09-2012 23:00	26,8	11,9
23-09-2012 00:00	28,4	11,8
23-09-2012 01:00	27,1	11,7
23-09-2012 02:00	27,5	11,3
23-09-2012 03:00	27,0	11,1
23-09-2012 04:00	27,3	11,1
23-09-2012 05:00	28,1	10,9
23-09-2012 06:00	27,9	10,9
23-09-2012 07:00	27,4	10,9
23-09-2012 08:00	25,9	10,8

Dato og tid	Salinitet (PSU)	Temperatur (°C)
23-09-2012 09:00	27,0	10,9
23-09-2012 10:00	27,0	11,1
23-09-2012 11:00	25,3	11,2
23-09-2012 12:00	28,0	11,4
23-09-2012 13:00	27,2	11,6
23-09-2012 14:00	28,0	11,5
23-09-2012 15:00	27,3	11,3
23-09-2012 16:00	7,5	11,3
23-09-2012 17:00	28,2	11,3
23-09-2012 18:00	27,1	11,4
23-09-2012 19:00	28,0	11,3
23-09-2012 20:00	27,6	11,4
23-09-2012 21:00	29,1	11,4
23-09-2012 22:00	27,5	11,4
23-09-2012 23:00	26,7	11,3
24-09-2012 00:00	28,0	10,8
24-09-2012 01:00	27,3	10,7
24-09-2012 02:00	27,0	10,4
24-09-2012 03:00	28,8	10,3
24-09-2012 04:00	27,2	10,2
24-09-2012 05:00	27,3	10,3
24-09-2012 06:00	27,2	10,4
24-09-2012 07:00	27,4	10,6
24-09-2012 08:00	5,0	8,6
24-09-2012 09:00	28,5	10,8
24-09-2012 10:00	25,1	10,9
24-09-2012 11:00	27,3	11,0
24-09-2012 12:00	28,1	11,1
24-09-2012 13:00	27,0	11,2
24-09-2012 14:00	28,0	11,3
24-09-2012 15:00	26,5	11,5
24-09-2012 16:00	26,7	11,6
24-09-2012 17:00	27,5	11,5
24-09-2012 18:00	27,1	11,5
24-09-2012 19:00	26,2	11,3
24-09-2012 20:00	25,4	11,3
24-09-2012 21:00	28,3	11,2
24-09-2012 22:00	26,3	11,3
24-09-2012 23:00	25,0	11,1
25-09-2012 00:00	26,4	11,0
25-09-2012 01:00	26,3	11,0
25-09-2012 02:00	24,2	11,0

Se bemærkning

Dato og tid	Salinitet (PSU)	Temperatur (°C)
25-09-2012 03:00	27,0	11,0
25-09-2012 04:00	26,6	10,9
25-09-2012 05:00	24,4	10,9
25-09-2012 06:00	27,1	10,8
25-09-2012 07:00	26,8	10,8
25-09-2012 08:00	25,9	10,8
25-09-2012 09:00	26,0	10,7
25-09-2012 10:00	23,4	10,7
25-09-2012 11:00	23,8	10,7
25-09-2012 12:00	24,9	10,8
25-09-2012 13:00	26,4	10,9
25-09-2012 14:00	26,8	10,9
25-09-2012 15:00	26,8	11,0
25-09-2012 16:00	27,0	11,1
25-09-2012 17:00	26,6	11,3
25-09-2012 18:00	26,3	11,4
25-09-2012 19:00	26,3	11,4
25-09-2012 20:00	26,5	11,3
25-09-2012 21:00	25,4	11,3
25-09-2012 22:00	26,5	11,3
25-09-2012 23:00	25,8	11,2
26-09-2012 00:00	25,5	11,0
26-09-2012 01:00	26,2	10,7
26-09-2012 02:00	26,4	10,7
26-09-2012 03:00	25,7	10,7
26-09-2012 04:00	25,9	10,5
26-09-2012 05:00	26,1	10,6
26-09-2012 06:00	25,1	10,6
26-09-2012 07:00	26,6	10,7
26-09-2012 08:00	26,1	10,7
26-09-2012 09:00	26,1	10,6
26-09-2012 10:00	27,1	10,5
26-09-2012 11:00	23,2	10,4
26-09-2012 12:00	25,1	10,6
26-09-2012 13:00	27,0	10,7
26-09-2012 14:00	26,2	10,9
26-09-2012 15:00	26,2	11,0
26-09-2012 16:00	26,4	11,0
26-09-2012 17:00	26,1	11,0
26-09-2012 18:00	25,8	11,1
26-09-2012 19:00	25,3	11,1
26-09-2012 20:00	25,1	11,1

Service på udstyret

Dato og tid	Salinitet (PSU)	Temperatur (°C)
26-09-2012 21:00	26,5	11,0
26-09-2012 22:00	25,6	10,9
26-09-2012 23:00	26,0	10,9
27-09-2012 00:00	25,4	10,9
27-09-2012 01:00	26,6	10,8
27-09-2012 02:00	25,9	10,7
27-09-2012 03:00	24,5	10,8
27-09-2012 04:00	26,3	10,7
27-09-2012 05:00	25,8	10,7
27-09-2012 06:00	25,6	10,7
27-09-2012 07:00	25,2	10,7
27-09-2012 08:00	26,4	10,7
27-09-2012 09:00	26,6	10,7
27-09-2012 10:00	26,5	10,8
27-09-2012 11:00	20,8	10,9
27-09-2012 12:00	27,7	11,1
27-09-2012 13:00	27,9	11,2
27-09-2012 14:00	27,8	11,3
27-09-2012 15:00	27,3	11,3
27-09-2012 16:00	26,9	11,3
27-09-2012 17:00	25,8	11,4
27-09-2012 18:00	27,7	11,3
27-09-2012 19:00	26,7	11,4
27-09-2012 20:00	27,8	11,5
27-09-2012 21:00	25,0	11,5
27-09-2012 22:00	26,3	11,5
27-09-2012 23:00	25,4	11,4
28-09-2012 00:00	26,4	11,4
28-09-2012 01:00	25,6	11,3
28-09-2012 02:00	24,9	11,1
28-09-2012 03:00	26,2	11,0
28-09-2012 04:00	26,2	11,0
28-09-2012 05:00	26,2	10,9
28-09-2012 06:00	24,8	10,9
28-09-2012 07:00	26,2	10,9
28-09-2012 08:00	25,7	10,9
28-09-2012 09:00	26,3	10,9
28-09-2012 10:00	23,2	11,0
28-09-2012 11:00	25,0	10,9
28-09-2012 12:00	26,1	11,0
28-09-2012 13:00	25,6	11,2
28-09-2012 14:00	25,7	11,2

Se

Dato og tid	Salinitet (PSU)	Temperatur (°C)
28-09-2012 15:00	25,5	11,3
28-09-2012 16:00	26,4	11,4
28-09-2012 17:00	26,2	11,5
28-09-2012 18:00	25,7	11,6
28-09-2012 19:00	25,1	11,7
28-09-2012 20:00	26,4	11,6
28-09-2012 21:00	26,1	11,6
28-09-2012 22:00	25,0	11,5
28-09-2012 23:00	25,7	11,4
29-09-2012 00:00	26,0	11,5
29-09-2012 01:00	25,9	11,4
29-09-2012 02:00	24,8	11,4
29-09-2012 03:00	26,8	11,4
29-09-2012 04:00	26,4	11,4
29-09-2012 05:00	26,0	11,4
29-09-2012 06:00	25,4	11,4
29-09-2012 07:00	22,0	11,4
29-09-2012 08:00	12,2	11,5
29-09-2012 09:00	11,6	11,4
29-09-2012 10:00	10,7	11,4
29-09-2012 11:00	10,6	11,4
29-09-2012 12:00	10,6	11,4
29-09-2012 13:00	10,6	11,4
29-09-2012 14:00	10,6	11,4
29-09-2012 15:00	10,5	11,4
29-09-2012 16:00	10,5	11,4
29-09-2012 17:00	10,5	11,5
29-09-2012 18:00	10,5	11,5
29-09-2012 19:00	10,4	11,4
29-09-2012 20:00	10,4	11,5
29-09-2012 21:00	10,4	11,4
29-09-2012 22:00	10,4	11,5
29-09-2012 23:00	10,5	11,5
30-09-2012 00:00	10,5	11,5
30-09-2012 01:00	10,5	11,4
30-09-2012 02:00	10,6	11,4
30-09-2012 03:00	10,6	11,4
30-09-2012 04:00	10,7	11,4
30-09-2012 05:00	10,7	11,4
30-09-2012 06:00	10,7	11,3
30-09-2012 07:00	10,7	11,3
30-09-2012 08:00	10,7	11,3



Dato og tid	Salinitet (PSU)	Temperatur (°C)
30-09-2012 09:00	10,7	11,4
30-09-2012 10:00	10,7	11,4
30-09-2012 11:00	10,7	11,3
30-09-2012 12:00	10,7	11,3
30-09-2012 13:00	10,7	11,3
30-09-2012 1:00	10,7	11,3
30-09-2012 15:00	10,6	11,3
30-09-2012 16:00	10,6	11,3
30-09-2012 17:00	10,7	11,3
30-09-2012 18:00	10,7	11,3
30-09-2012 19:00	10,6	11,4
30-09-2012 20:00	10,6	11,4
30-09-2012 21:00	10,6	11,4
30-09-2012 22:00	10,7	11,4
30-09-2012 23:00	10,7	11,5

Tegnforklaring: < mindre end > større end - ikke målt * ikke omfattet af akkrediteringen

Bemærkninger:

24/9 blev målesonden flyttet i perioden fra kl 8 til 9

Der var service på måleudstyret den 26/9 kl. 14.30

Vejen, den 2012-10-04

Eurofins Miljø A/S
Ladelundvej 85
6600 Vejen

Karen Marie F. Eriksen
Kunderådgiver

BILAG 2

Brineflow fra TO-8		Fortyndet brine til udledning		Fortyndingsvand fra Hjarbæk Fjord	
Tid	Flow (m ³ /t)	Tid	Flow (m ³ /t)	Tid	Flow (m ³ /t)
01-09-2012 00:00	0,01	01-09-2012 00:00	0,01	01-09-2012 00:00	0,00
01-09-2012 01:00	0,01	01-09-2012 01:00	0,01	01-09-2012 01:00	0,00
01-09-2012 02:00	0,01	01-09-2012 02:00	0,01	01-09-2012 02:00	0,00
01-09-2012 03:00	0,02	01-09-2012 03:00	0,02	01-09-2012 03:00	0,00
01-09-2012 04:00	0,01	01-09-2012 04:00	0,01	01-09-2012 04:00	0,00
01-09-2012 05:00	0,01	01-09-2012 05:00	0,01	01-09-2012 05:00	0,00
01-09-2012 06:00	0,01	01-09-2012 06:00	0,01	01-09-2012 06:00	0,00
01-09-2012 07:00	0,01	01-09-2012 07:00	0,01	01-09-2012 07:00	0,00
01-09-2012 08:00	0,01	01-09-2012 08:00	0,01	01-09-2012 08:00	0,00
01-09-2012 09:00	0,01	01-09-2012 09:00	0,02	01-09-2012 09:00	0,00
01-09-2012 10:00	0,01	01-09-2012 10:00	0,01	01-09-2012 10:00	0,00
01-09-2012 11:00	0,02	01-09-2012 11:00	0,02	01-09-2012 11:00	0,00
01-09-2012 12:00	0,01	01-09-2012 12:00	0,01	01-09-2012 12:00	0,00
01-09-2012 13:00	0,01	01-09-2012 13:00	0,01	01-09-2012 13:00	0,00
01-09-2012 14:00	0,01	01-09-2012 14:00	0,01	01-09-2012 14:00	0,00
01-09-2012 15:00	0,01	01-09-2012 15:00	0,01	01-09-2012 15:00	0,00
01-09-2012 16:00	0,01	01-09-2012 16:00	0,02	01-09-2012 16:00	0,00
01-09-2012 17:00	0,01	01-09-2012 17:00	0,01	01-09-2012 17:00	0,00
01-09-2012 18:00	0,01	01-09-2012 18:00	0,01	01-09-2012 18:00	0,00
01-09-2012 19:00	0,01	01-09-2012 19:00	0,01	01-09-2012 19:00	0,00
01-09-2012 20:00	0,01	01-09-2012 20:00	0,01	01-09-2012 20:00	0,00
01-09-2012 21:00	0,01	01-09-2012 21:00	0,01	01-09-2012 21:00	0,00
01-09-2012 22:00	0,01	01-09-2012 22:00	0,01	01-09-2012 22:00	0,00
01-09-2012 23:00	0,01	01-09-2012 23:00	0,01	01-09-2012 23:00	0,00
02-09-2012 00:00	0,01	02-09-2012 00:00	0,01	02-09-2012 00:00	0,00
02-09-2012 01:00	0,01	02-09-2012 01:00	0,02	02-09-2012 01:00	0,00
02-09-2012 02:00	0,01	02-09-2012 02:00	0,01	02-09-2012 02:00	0,00
02-09-2012 03:00	0,01	02-09-2012 03:00	0,01	02-09-2012 03:00	0,00
02-09-2012 04:00	0,01	02-09-2012 04:00	0,02	02-09-2012 04:00	0,00
02-09-2012 05:00	0,02	02-09-2012 05:00	0,01	02-09-2012 05:00	0,00
02-09-2012 06:00	0,01	02-09-2012 06:00	0,01	02-09-2012 06:00	0,00
02-09-2012 07:00	0,01	02-09-2012 07:00	0,01	02-09-2012 07:00	0,00
02-09-2012 08:00	0,01	02-09-2012 08:00	0,01	02-09-2012 08:00	0,00
02-09-2012 09:00	0,01	02-09-2012 09:00	0,01	02-09-2012 09:00	0,00
02-09-2012 10:00	0,01	02-09-2012 10:00	0,01	02-09-2012 10:00	0,00
02-09-2012 11:00	0,01	02-09-2012 11:00	0,01	02-09-2012 11:00	0,00
02-09-2012 12:00	0,01	02-09-2012 12:00	0,01	02-09-2012 12:00	0,00
02-09-2012 13:00	0,01	02-09-2012 12:59	0,01	02-09-2012 12:59	0,00
02-09-2012 14:00	0,01	02-09-2012 14:00	0,01	02-09-2012 14:00	0,00
02-09-2012 15:00	0,01	02-09-2012 15:00	0,01	02-09-2012 15:00	0,00
02-09-2012 16:00	0,01	02-09-2012 16:00	0,01	02-09-2012 16:00	0,00
02-09-2012 17:00	0,01	02-09-2012 17:00	0,01	02-09-2012 17:00	0,00
02-09-2012 18:00	0,01	02-09-2012 18:00	0,01	02-09-2012 18:00	0,00
02-09-2012 19:00	0,01	02-09-2012 19:00	0,01	02-09-2012 19:00	0,00
02-09-2012 20:00	0,01	02-09-2012 20:00	0,01	02-09-2012 20:00	0,00
02-09-2012 21:00	0,01	02-09-2012 21:00	0,01	02-09-2012 21:00	0,00
02-09-2012 22:00	0,01	02-09-2012 22:00	0,01	02-09-2012 22:00	0,00
02-09-2012 23:00	0,01	02-09-2012 23:00	0,01	02-09-2012 23:00	0,00
03-09-2012 00:00	0,01	03-09-2012 00:00	0,01	03-09-2012 00:00	0,00
03-09-2012 01:00	0,01	03-09-2012 01:00	0,01	03-09-2012 01:00	0,00
03-09-2012 02:00	0,01	03-09-2012 02:00	0,01	03-09-2012 02:00	0,00
03-09-2012 03:00	0,01	03-09-2012 03:00	0,01	03-09-2012 03:00	0,00
03-09-2012 04:00	0,01	03-09-2012 04:00	0,01	03-09-2012 04:00	0,00
03-09-2012 05:00	0,01	03-09-2012 05:00	0,01	03-09-2012 05:00	0,00
03-09-2012 06:00	0,01	03-09-2012 06:00	0,01	03-09-2012 06:00	0,00
03-09-2012 07:00	0,01	03-09-2012 07:00	0,01	03-09-2012 07:00	0,00
03-09-2012 08:00	0,01	03-09-2012 08:00	0,01	03-09-2012 08:00	0,00
03-09-2012 09:00	0,01	03-09-2012 09:00	0,01	03-09-2012 09:00	0,00
03-09-2012 10:00	0,01	03-09-2012 10:00	0,01	03-09-2012 10:00	0,00
03-09-2012 11:00	-1,19	03-09-2012 11:00	445,35	03-09-2012 11:00	445,34
03-09-2012 12:00	1,00	03-09-2012 12:00	1539,25	03-09-2012 12:00	1528,61
03-09-2012 13:00	78,90	03-09-2012 13:00	1784,85	03-09-2012 13:00	1696,67
03-09-2012 14:00	56,20	03-09-2012 14:00	1849,86	03-09-2012 14:00	1785,82

BILAG 2

Brineflow fra TO-8		Fortyndet brine til udledning		Fortyndingsvand fra Hjarbæk Fjord	
Tid	Flow (m ³ /t)	Tid	Flow (m ³ /t)	Tid	Flow (m ³ /t)
03-09-2012 14:59	39,67	03-09-2012 15:00	1833,76	03-09-2012 15:00	1785,86
03-09-2012 16:00	47,21	03-09-2012 15:59	1841,84	03-09-2012 15:59	1785,83
03-09-2012 17:00	46,57	03-09-2012 17:00	1841,48	03-09-2012 17:00	1785,93
03-09-2012 18:00	45,15	03-09-2012 18:00	1840,15	03-09-2012 18:00	1785,97
03-09-2012 18:59	48,70	03-09-2012 18:59	1843,86	03-09-2012 18:59	1786,17
03-09-2012 19:59	49,74	03-09-2012 20:00	1844,45	03-09-2012 20:00	1785,90
03-09-2012 21:00	47,17	03-09-2012 21:00	1842,11	03-09-2012 21:00	1786,21
03-09-2012 22:00	47,88	03-09-2012 22:00	1842,86	03-09-2012 22:00	1786,25
03-09-2012 23:00	46,47	03-09-2012 23:00	1841,08	03-09-2012 23:00	1786,04
04-09-2012 00:00	46,90	04-09-2012 00:00	1840,85	04-09-2012 00:00	1785,98
04-09-2012 01:00	45,91	04-09-2012 01:00	1839,30	04-09-2012 01:00	1785,95
04-09-2012 01:59	44,40	04-09-2012 02:00	1837,82	04-09-2012 02:00	1786,13
04-09-2012 03:00	45,65	04-09-2012 03:00	1839,24	04-09-2012 03:00	1786,20
04-09-2012 04:00	45,59	04-09-2012 04:00	1839,29	04-09-2012 04:00	1786,16
04-09-2012 05:00	45,31	04-09-2012 05:00	1839,12	04-09-2012 05:00	1786,14
04-09-2012 06:00	47,18	04-09-2012 06:00	1841,15	04-09-2012 06:00	1786,09
04-09-2012 07:00	48,92	04-09-2012 07:00	1843,17	04-09-2012 07:00	1786,20
04-09-2012 07:59	46,43	04-09-2012 08:00	1840,84	04-09-2012 08:00	1786,45
04-09-2012 09:00	50,19	04-09-2012 09:00	1845,41	04-09-2012 09:00	1786,30
04-09-2012 10:00	31,99	04-09-2012 10:00	1828,71	04-09-2012 10:00	1786,05
04-09-2012 11:00	40,96	04-09-2012 11:00	1835,14	04-09-2012 11:00	1785,69
04-09-2012 12:00	52,80	04-09-2012 12:00	1846,74	04-09-2012 12:00	1785,90
04-09-2012 13:00	57,36	04-09-2012 13:00	1851,13	04-09-2012 13:00	1785,95
04-09-2012 14:00	56,00	04-09-2012 14:00	1849,89	04-09-2012 14:00	1785,89
04-09-2012 15:00	60,39	04-09-2012 15:00	1854,25	04-09-2012 15:00	1785,65
04-09-2012 16:00	61,39	04-09-2012 16:00	1855,23	04-09-2012 16:00	1785,60
04-09-2012 17:00	60,53	04-09-2012 17:00	1854,34	04-09-2012 17:00	1785,58
04-09-2012 18:00	61,03	04-09-2012 18:00	1854,86	04-09-2012 18:00	1785,62
04-09-2012 19:00	62,28	04-09-2012 19:00	1856,42	04-09-2012 19:00	1785,90
04-09-2012 20:00	62,33	04-09-2012 20:00	1856,43	04-09-2012 20:00	1785,95
04-09-2012 21:00	62,13	04-09-2012 21:00	1856,43	04-09-2012 21:00	1786,16
04-09-2012 22:00	62,30	04-09-2012 22:00	1856,75	04-09-2012 22:00	1786,09
04-09-2012 23:00	59,27	04-09-2012 23:00	1854,24	04-09-2012 23:00	1786,29
05-09-2012 00:00	54,74	05-09-2012 00:00	1849,95	05-09-2012 00:00	1786,21
05-09-2012 01:00	54,34	05-09-2012 01:00	1849,37	05-09-2012 01:00	1786,00
05-09-2012 02:00	54,59	05-09-2012 02:00	1848,98	05-09-2012 02:00	1786,21
05-09-2012 03:00	54,34	05-09-2012 03:00	1848,31	05-09-2012 03:00	1785,95
05-09-2012 04:00	54,18	05-09-2012 04:00	1848,20	05-09-2012 04:00	1786,12
05-09-2012 05:00	53,99	05-09-2012 04:59	1848,04	05-09-2012 04:59	1786,11
05-09-2012 06:00	53,61	05-09-2012 06:00	1847,81	05-09-2012 06:00	1786,24
05-09-2012 07:00	53,23	05-09-2012 07:00	1847,53	05-09-2012 07:00	1786,30
05-09-2012 08:00	52,95	05-09-2012 08:00	1847,10	05-09-2012 08:00	1786,18
05-09-2012 09:00	44,77	05-09-2012 09:00	1962,54	05-09-2012 09:00	1907,15
05-09-2012 10:00	36,16	05-09-2012 10:00	1962,98	05-09-2012 10:00	1917,26
05-09-2012 11:00	48,27	05-09-2012 11:00	1973,97	05-09-2012 11:00	1917,33
05-09-2012 12:00	53,44	05-09-2012 12:00	1979,74	05-09-2012 12:00	1917,55
05-09-2012 13:00	52,76	05-09-2012 13:00	1979,03	05-09-2012 13:00	1917,28
05-09-2012 14:00	46,28	05-09-2012 14:00	1973,73	05-09-2012 14:00	1918,28
05-09-2012 15:00	49,90	05-09-2012 15:00	1976,32	05-09-2012 15:00	1917,18
05-09-2012 16:00	49,96	05-09-2012 16:00	1976,68	05-09-2012 16:00	1917,39
05-09-2012 17:00	49,53	05-09-2012 17:00	1976,05	05-09-2012 17:00	1917,15
05-09-2012 18:00	49,49	05-09-2012 18:00	1975,84	05-09-2012 18:00	1916,94
05-09-2012 19:00	49,12	05-09-2012 19:00	1975,83	05-09-2012 19:00	1917,28
05-09-2012 20:00	49,00	05-09-2012 20:00	1975,21	05-09-2012 20:00	1916,96
05-09-2012 21:00	49,03	05-09-2012 21:00	1974,94	05-09-2012 21:00	1916,92
05-09-2012 22:00	48,12	05-09-2012 22:00	1974,48	05-09-2012 22:00	1916,96
05-09-2012 23:00	46,26	05-09-2012 23:00	1973,60	05-09-2012 23:00	1917,55
06-09-2012 00:00	48,52	06-09-2012 00:00	1976,40	06-09-2012 00:00	1917,84
06-09-2012 01:00	48,09	06-09-2012 01:00	1975,80	06-09-2012 01:00	1917,59
06-09-2012 02:00	47,88	06-09-2012 02:00	1975,48	06-09-2012 02:00	1917,47
06-09-2012 03:00	48,82	06-09-2012 03:00	1976,44	06-09-2012 03:00	1917,44
06-09-2012 04:00	47,13	06-09-2012 04:00	1974,44	06-09-2012 04:00	1917,09
06-09-2012 05:00	46,80	06-09-2012 05:00	1974,71	06-09-2012 05:00	1917,69

BILAG 2

Brineflow fra TO-8		Fortyndet brine til udledning		Fortyndingsvand fra Hjarbæk Fjord	
Tid	Flow (m ³ /t)	Tid	Flow (m ³ /t)	Tid	Flow (m ³ /t)
06-09-2012 06:00	47,14	06-09-2012 06:00	1974,95	06-09-2012 06:00	1917,60
06-09-2012 07:00	52,20	06-09-2012 07:00	1979,88	06-09-2012 07:00	1917,47
06-09-2012 08:00	53,54	06-09-2012 08:00	1981,51	06-09-2012 08:00	1917,75
06-09-2012 09:00	49,15	06-09-2012 09:00	1979,04	06-09-2012 09:00	1918,22
06-09-2012 10:00	34,46	06-09-2012 10:00	1547,34	06-09-2012 10:00	1501,93
06-09-2012 11:00	51,68	06-09-2012 11:00	1977,28	06-09-2012 11:00	1917,30
06-09-2012 12:00	58,54	06-09-2012 12:00	1985,44	06-09-2012 12:00	1919,17
06-09-2012 12:59	59,81	06-09-2012 13:00	1986,53	06-09-2012 13:00	1919,11
06-09-2012 14:00	60,38	06-09-2012 13:59	1987,15	06-09-2012 13:59	1919,16
06-09-2012 15:00	58,62	06-09-2012 15:00	1986,54	06-09-2012 15:00	1920,31
06-09-2012 16:00	58,03	06-09-2012 15:59	1987,01	06-09-2012 15:59	1921,38
06-09-2012 16:59	57,07	06-09-2012 17:00	1986,26	06-09-2012 17:00	1921,58
06-09-2012 17:59	58,38	06-09-2012 18:00	1985,90	06-09-2012 18:00	1919,70
06-09-2012 19:00	62,83	06-09-2012 19:00	1991,65	06-09-2012 19:00	1920,98
06-09-2012 20:00	59,72	06-09-2012 20:00	1987,50	06-09-2012 20:00	1920,36
06-09-2012 21:00	59,83	06-09-2012 21:00	1988,16	06-09-2012 21:00	1920,86
06-09-2012 22:00	60,98	06-09-2012 22:00	1988,78	06-09-2012 22:00	1920,31
06-09-2012 23:00	60,75	06-09-2012 23:00	1987,91	06-09-2012 23:00	1920,15
06-09-2012 23:59	60,04	06-09-2012 23:59	1986,28	06-09-2012 23:59	1919,45
07-09-2012 01:00	58,58	07-09-2012 01:00	1985,54	07-09-2012 01:00	1920,21
07-09-2012 02:00	58,37	07-09-2012 02:00	1984,52	07-09-2012 02:00	1919,30
07-09-2012 03:00	58,14	07-09-2012 03:00	1984,38	07-09-2012 03:00	1918,67
07-09-2012 04:00	54,75	07-09-2012 04:00	1980,76	07-09-2012 04:00	1918,69
07-09-2012 05:00	48,63	07-09-2012 05:00	1974,76	07-09-2012 05:00	1919,37
07-09-2012 06:00	51,94	07-09-2012 06:00	1977,84	07-09-2012 06:00	1919,21
07-09-2012 07:00	55,79	07-09-2012 07:00	1982,31	07-09-2012 07:00	1919,33
07-09-2012 08:00	55,82	07-09-2012 08:00	1981,43	07-09-2012 08:00	1917,68
07-09-2012 08:59	55,04	07-09-2012 09:00	1981,19	07-09-2012 09:00	1918,06
07-09-2012 10:00	39,59	07-09-2012 10:00	1969,13	07-09-2012 10:00	1918,42
07-09-2012 11:00	33,63	07-09-2012 11:00	1961,83	07-09-2012 11:00	1918,62
07-09-2012 12:00	53,45	07-09-2012 12:00	1980,98	07-09-2012 12:00	1918,72
07-09-2012 13:00	51,07	07-09-2012 13:00	1977,59	07-09-2012 13:00	1917,86
07-09-2012 14:00	49,51	07-09-2012 14:00	1976,59	07-09-2012 14:00	1918,43
07-09-2012 14:59	49,75	07-09-2012 15:00	1978,80	07-09-2012 15:00	1920,39
07-09-2012 16:00	49,03	07-09-2012 15:59	1975,95	07-09-2012 15:59	1918,24
07-09-2012 16:59	49,08	07-09-2012 17:00	1975,90	07-09-2012 17:00	1918,11
07-09-2012 18:00	49,28	07-09-2012 18:00	1975,81	07-09-2012 18:00	1917,81
07-09-2012 19:00	48,18	07-09-2012 19:00	1975,43	07-09-2012 19:00	1918,52
07-09-2012 20:00	49,83	07-09-2012 20:00	1977,41	07-09-2012 20:00	1918,82
07-09-2012 21:00	48,72	07-09-2012 20:59	1974,64	07-09-2012 20:59	1917,99
07-09-2012 22:00	49,23	07-09-2012 22:00	1974,07	07-09-2012 22:00	1917,93
07-09-2012 23:00	47,70	07-09-2012 23:00	1972,77	07-09-2012 23:00	1918,39
08-09-2012 00:00	47,65	08-09-2012 00:00	1973,08	08-09-2012 00:00	1918,87
08-09-2012 01:00	48,54	08-09-2012 01:00	1973,50	08-09-2012 01:00	1918,48
08-09-2012 01:59	46,90	08-09-2012 01:59	1971,75	08-09-2012 01:59	1918,46
08-09-2012 03:00	46,76	08-09-2012 03:00	1971,81	08-09-2012 03:00	1918,79
08-09-2012 04:00	46,61	08-09-2012 04:00	1971,70	08-09-2012 04:00	1918,88
08-09-2012 04:59	46,45	08-09-2012 04:59	1971,44	08-09-2012 04:59	1918,70
08-09-2012 06:00	45,75	08-09-2012 06:00	1970,73	08-09-2012 06:00	1918,96
08-09-2012 07:00	46,94	08-09-2012 07:00	1971,92	08-09-2012 07:00	1919,30
08-09-2012 08:00	33,56	08-09-2012 08:00	1962,01	08-09-2012 08:00	1918,84
08-09-2012 09:00	40,25	08-09-2012 08:59	1962,20	08-09-2012 08:59	1918,52
08-09-2012 09:59	53,44	08-09-2012 10:00	1980,84	08-09-2012 10:00	1919,64
08-09-2012 11:00	53,78	08-09-2012 11:00	1981,52	08-09-2012 11:00	1918,98
08-09-2012 12:00	47,68	08-09-2012 12:00	1978,49	08-09-2012 12:00	1918,84
08-09-2012 13:00	48,44	08-09-2012 13:00	1980,03	08-09-2012 13:00	1919,22
08-09-2012 14:00	47,96	08-09-2012 14:00	1979,28	08-09-2012 14:00	1918,88
08-09-2012 14:59	48,00	08-09-2012 15:00	1979,20	08-09-2012 15:00	1918,73
08-09-2012 16:00	47,55	08-09-2012 16:00	1978,84	08-09-2012 16:00	1918,81
08-09-2012 17:00	48,36	08-09-2012 17:00	1979,34	08-09-2012 17:00	1918,48
08-09-2012 18:00	48,04	08-09-2012 18:00	1980,07	08-09-2012 18:00	1919,52
08-09-2012 19:00	47,87	08-09-2012 19:00	1979,41	08-09-2012 19:00	1919,02
08-09-2012 20:00	48,15	08-09-2012 19:59	1979,21	08-09-2012 19:59	1918,79

BILAG 2

Brineflow fra TO-8		Fortyndet brine til udledning		Fortyndingsvand fra Hjarbæk Fjord	
Tid	Flow (m ³ /t)	Tid	Flow (m ³ /t)	Tid	Flow (m ³ /t)
08-09-2012 20:59	47,25	08-09-2012 21:00	1978,14	08-09-2012 21:00	1918,95
08-09-2012 22:00	48,88	08-09-2012 21:59	1979,52	08-09-2012 21:59	1918,60
08-09-2012 23:00	47,83	08-09-2012 23:00	1978,14	08-09-2012 23:00	1918,14
09-09-2012 00:00	47,49	08-09-2012 23:59	1978,08	08-09-2012 23:59	1918,36
09-09-2012 00:59	47,31	09-09-2012 01:00	1978,01	09-09-2012 01:00	1918,44
09-09-2012 02:00	47,40	09-09-2012 02:00	1978,04	09-09-2012 02:00	1918,41
09-09-2012 02:59	46,74	09-09-2012 03:00	1976,82	09-09-2012 03:00	1917,88
09-09-2012 03:59	46,39	09-09-2012 04:00	1976,63	09-09-2012 04:00	1918,05
09-09-2012 04:59	45,89	09-09-2012 05:00	1976,45	09-09-2012 05:00	1918,34
09-09-2012 06:00	45,29	09-09-2012 06:00	1977,06	09-09-2012 06:00	1919,54
09-09-2012 07:00	45,12	09-09-2012 06:59	1975,82	09-09-2012 06:59	1918,50
09-09-2012 08:00	36,95	09-09-2012 08:00	1969,26	09-09-2012 08:00	1919,30
09-09-2012 08:59	30,85	09-09-2012 09:00	1961,70	09-09-2012 09:00	1918,51
09-09-2012 10:00	34,25	09-09-2012 10:00	1966,21	09-09-2012 10:00	1919,72
09-09-2012 11:00	49,01	09-09-2012 10:59	1980,77	09-09-2012 10:59	1919,53
09-09-2012 11:59	55,24	09-09-2012 11:59	1986,68	09-09-2012 11:59	1919,21
09-09-2012 13:00	53,81	09-09-2012 13:00	1985,94	09-09-2012 13:00	1919,92
09-09-2012 14:00	53,68	09-09-2012 14:00	1985,00	09-09-2012 14:00	1919,11
09-09-2012 15:00	53,59	09-09-2012 15:00	1985,38	09-09-2012 15:00	1919,57
09-09-2012 16:00	53,55	09-09-2012 16:00	1985,03	09-09-2012 16:00	1919,26
09-09-2012 16:59	53,61	09-09-2012 16:59	1985,04	09-09-2012 16:59	1919,22
09-09-2012 18:00	54,09	09-09-2012 18:00	1984,88	09-09-2012 18:00	1918,60
09-09-2012 19:00	53,39	09-09-2012 19:00	1985,45	09-09-2012 19:00	1919,93
09-09-2012 20:00	53,39	09-09-2012 19:59	1984,67	09-09-2012 19:59	1919,38
09-09-2012 21:00	53,44	09-09-2012 21:00	1984,03	09-09-2012 21:00	1918,75
09-09-2012 22:00	53,98	09-09-2012 21:59	1984,40	09-09-2012 21:59	1918,83
09-09-2012 23:00	53,25	09-09-2012 23:00	1983,11	09-09-2012 23:00	1917,87
10-09-2012 00:00	52,95	09-09-2012 23:59	1983,63	09-09-2012 23:59	1918,45
10-09-2012 01:00	52,27	10-09-2012 01:00	1982,88	10-09-2012 01:00	1918,35
10-09-2012 01:59	52,14	10-09-2012 01:59	1982,46	10-09-2012 01:59	1918,01
10-09-2012 02:59	51,85	10-09-2012 02:59	1982,14	10-09-2012 02:59	1917,96
10-09-2012 03:59	51,24	10-09-2012 03:59	1980,97	10-09-2012 03:59	1917,38
10-09-2012 05:00	50,82	10-09-2012 05:00	1981,08	10-09-2012 05:00	1917,93
10-09-2012 06:00	51,00	10-09-2012 06:00	1981,03	10-09-2012 06:00	1917,69
10-09-2012 07:00	49,98	10-09-2012 06:59	1979,81	10-09-2012 06:59	1917,50
10-09-2012 08:00	3,91	10-09-2012 08:00	1933,36	10-09-2012 08:00	1917,03
10-09-2012 08:59	20,83	10-09-2012 09:00	1949,59	10-09-2012 09:00	1917,41
10-09-2012 10:00	50,33	10-09-2012 10:00	1980,01	10-09-2012 10:00	1917,60
10-09-2012 11:00	62,90	10-09-2012 11:00	1992,12	10-09-2012 11:00	1918,19
10-09-2012 12:00	64,40	10-09-2012 11:59	1991,66	10-09-2012 11:59	1918,55
10-09-2012 13:00	64,05	10-09-2012 12:59	1991,32	10-09-2012 12:59	1918,34
10-09-2012 14:00	63,54	10-09-2012 13:59	1990,82	10-09-2012 13:59	1918,27
10-09-2012 15:00	64,13	10-09-2012 14:59	1991,51	10-09-2012 14:59	1918,37
10-09-2012 16:00	61,93	10-09-2012 16:00	1989,42	10-09-2012 16:00	1918,49
10-09-2012 16:59	65,38	10-09-2012 16:59	1993,37	10-09-2012 16:59	1919,00
10-09-2012 18:00	65,14	10-09-2012 17:59	1993,10	10-09-2012 17:59	1918,97
10-09-2012 18:59	64,34	10-09-2012 18:59	1990,98	10-09-2012 18:59	1917,71
10-09-2012 20:00	63,77	10-09-2012 20:00	1990,18	10-09-2012 20:00	1917,56
10-09-2012 20:59	64,52	10-09-2012 20:59	1990,30	10-09-2012 20:59	1917,06
10-09-2012 22:00	62,86	10-09-2012 22:00	1987,98	10-09-2012 22:00	1916,51
10-09-2012 22:59	62,64	10-09-2012 22:59	1988,68	10-09-2012 22:59	1917,50
10-09-2012 23:59	61,90	10-09-2012 23:59	1986,59	10-09-2012 23:59	1916,36
11-09-2012 01:00	61,91	11-09-2012 00:59	1986,29	11-09-2012 00:59	1916,73
11-09-2012 02:00	61,07	11-09-2012 02:00	1985,51	11-09-2012 02:00	1916,43
11-09-2012 02:59	61,13	11-09-2012 02:59	1986,42	11-09-2012 02:59	1916,99
11-09-2012 04:00	61,31	11-09-2012 04:00	1986,32	11-09-2012 04:00	1916,67
11-09-2012 05:00	60,49	11-09-2012 05:00	1985,53	11-09-2012 05:00	1916,80
11-09-2012 06:00	68,30	11-09-2012 06:00	1993,30	11-09-2012 06:00	1916,78
11-09-2012 07:00	72,94	11-09-2012 07:00	1998,44	11-09-2012 07:00	1917,31
11-09-2012 08:00	70,47	11-09-2012 08:00	1996,39	11-09-2012 08:00	1917,88
11-09-2012 09:00	10,89	11-09-2012 09:00	1935,99	11-09-2012 09:00	1917,19
11-09-2012 10:00	71,21	11-09-2012 10:00	1996,17	11-09-2012 10:00	1917,03
11-09-2012 10:59	78,62	11-09-2012 11:00	2002,56	11-09-2012 11:00	1916,81

BILAG 2

Brineflow fra TO-8		Fortyndet brine til udledning		Fortyndingsvand fra Hjarbæk Fjord	
Tid	Flow (m ³ /t)	Tid	Flow (m ³ /t)	Tid	Flow (m ³ /t)
11-09-2012 12:00	81,99	11-09-2012 12:00	2004,91	11-09-2012 12:00	1916,27
11-09-2012 13:00	81,00	11-09-2012 13:00	2004,73	11-09-2012 13:00	1916,31
11-09-2012 14:00	72,13	11-09-2012 14:00	1996,66	11-09-2012 14:00	1916,80
11-09-2012 15:00	71,56	11-09-2012 15:00	1995,95	11-09-2012 15:00	1916,59
11-09-2012 16:00	63,54	11-09-2012 16:00	1988,58	11-09-2012 16:00	1917,18
11-09-2012 17:00	71,45	11-09-2012 17:00	1996,73	11-09-2012 17:00	1917,36
11-09-2012 18:00	52,16	11-09-2012 17:59	1975,43	11-09-2012 17:59	1917,52
11-09-2012 19:00	-0,56	11-09-2012 19:00	1917,59	11-09-2012 19:00	1917,59
11-09-2012 20:00	0,00	11-09-2012 20:00	1918,16	11-09-2012 20:00	1918,16
11-09-2012 21:00	0,00	11-09-2012 21:00	1917,87	11-09-2012 21:00	1917,87
11-09-2012 22:00	0,00	11-09-2012 21:59	1918,40	11-09-2012 21:59	1918,40
11-09-2012 23:00	0,00	11-09-2012 23:00	1918,46	11-09-2012 23:00	1918,46
12-09-2012 00:00	0,00	11-09-2012 23:59	1918,31	11-09-2012 23:59	1918,31
12-09-2012 01:00	0,00	12-09-2012 01:00	1918,09	12-09-2012 01:00	1918,09
12-09-2012 02:00	0,00	12-09-2012 02:00	1917,32	12-09-2012 02:00	1917,32
12-09-2012 03:00	0,00	12-09-2012 03:00	1917,56	12-09-2012 03:00	1917,56
12-09-2012 04:00	0,00	12-09-2012 04:00	1917,00	12-09-2012 04:00	1917,00
12-09-2012 05:00	0,00	12-09-2012 05:00	1917,38	12-09-2012 05:00	1917,38
12-09-2012 05:59	0,01	12-09-2012 06:00	1917,88	12-09-2012 06:00	1917,86
12-09-2012 07:00	0,02	12-09-2012 07:00	1917,50	12-09-2012 07:00	1917,48
12-09-2012 08:00	0,02	12-09-2012 08:00	1917,06	12-09-2012 08:00	1917,04
12-09-2012 09:00	0,02	12-09-2012 09:00	1916,91	12-09-2012 09:00	1916,90
12-09-2012 10:00	-2,77	12-09-2012 10:00	1917,58	12-09-2012 10:00	1917,56
12-09-2012 11:00	39,77	12-09-2012 11:00	1963,90	12-09-2012 11:00	1917,99
12-09-2012 12:00	27,01	12-09-2012 12:00	1952,09	12-09-2012 12:00	1917,75
12-09-2012 13:00	22,17	12-09-2012 13:00	1947,80	12-09-2012 13:00	1917,87
12-09-2012 14:00	59,58	12-09-2012 14:00	1985,77	12-09-2012 14:00	1918,17
12-09-2012 15:00	54,41	12-09-2012 15:00	1979,03	12-09-2012 15:00	1916,48
12-09-2012 16:00	51,83	12-09-2012 16:00	1976,54	12-09-2012 16:00	1916,51
12-09-2012 17:00	52,14	12-09-2012 17:00	1977,65	12-09-2012 17:00	1917,35
12-09-2012 18:00	52,13	12-09-2012 18:00	1977,08	12-09-2012 18:00	1916,81
12-09-2012 18:59	51,16	12-09-2012 19:00	1976,73	12-09-2012 19:00	1917,28
12-09-2012 20:00	53,61	12-09-2012 20:00	1978,83	12-09-2012 20:00	1916,87
12-09-2012 21:00	51,94	12-09-2012 21:00	1977,35	12-09-2012 21:00	1917,05
12-09-2012 22:00	52,98	12-09-2012 22:00	1978,73	12-09-2012 22:00	1917,27
12-09-2012 23:00	54,10	12-09-2012 23:00	1979,66	12-09-2012 23:00	1917,03
13-09-2012 00:00	55,32	13-09-2012 00:00	1981,04	13-09-2012 00:00	1917,24
13-09-2012 01:00	55,14	13-09-2012 01:00	1980,60	13-09-2012 01:00	1917,11
13-09-2012 02:00	54,83	13-09-2012 02:00	1979,77	13-09-2012 02:00	1916,69
13-09-2012 03:00	54,70	13-09-2012 03:00	1979,53	13-09-2012 03:00	1916,69
13-09-2012 04:00	54,79	13-09-2012 04:00	1979,45	13-09-2012 04:00	1916,81
13-09-2012 05:00	54,90	13-09-2012 04:59	1979,05	13-09-2012 04:59	1916,69
13-09-2012 06:00	55,24	13-09-2012 06:00	1979,45	13-09-2012 06:00	1916,84
13-09-2012 07:00	71,05	13-09-2012 07:00	1995,15	13-09-2012 07:00	1916,72
13-09-2012 08:00	73,34	13-09-2012 08:00	1980,54	13-09-2012 08:00	1899,92
13-09-2012 09:00	26,57	13-09-2012 09:00	1929,87	13-09-2012 09:00	1896,31
13-09-2012 10:00	79,27	13-09-2012 10:00	1982,85	13-09-2012 10:00	1896,39
13-09-2012 11:00	72,02	13-09-2012 11:00	1974,82	13-09-2012 11:00	1895,45
13-09-2012 12:00	101,63	13-09-2012 12:00	1987,98	13-09-2012 12:00	1878,67
13-09-2012 13:00	102,53	13-09-2012 13:00	1989,17	13-09-2012 13:00	1878,98
13-09-2012 14:00	103,32	13-09-2012 14:00	1989,24	13-09-2012 14:00	1878,63
13-09-2012 15:00	105,01	13-09-2012 15:00	1991,76	13-09-2012 15:00	1878,58
13-09-2012 16:00	102,07	13-09-2012 16:00	1989,38	13-09-2012 16:00	1878,78
13-09-2012 17:00	103,87	13-09-2012 17:00	1991,07	13-09-2012 17:00	1878,57
13-09-2012 18:00	104,71	13-09-2012 18:00	1991,99	13-09-2012 18:00	1878,65
13-09-2012 19:00	95,86	13-09-2012 19:00	1983,24	13-09-2012 19:00	1878,74
13-09-2012 20:00	98,14	13-09-2012 20:00	1985,32	13-09-2012 20:00	1878,62
13-09-2012 21:00	90,00	13-09-2012 21:00	1976,58	13-09-2012 21:00	1878,53
13-09-2012 22:00	99,08	13-09-2012 22:00	1984,50	13-09-2012 22:00	1878,46
13-09-2012 23:00	99,08	13-09-2012 23:00	1983,24	13-09-2012 23:00	1878,77
14-09-2012 00:00	99,20	14-09-2012 00:00	1982,73	14-09-2012 00:00	1878,82
14-09-2012 01:00	96,11	14-09-2012 01:00	1979,77	14-09-2012 01:00	1879,07
14-09-2012 02:00	96,37	14-09-2012 02:00	1982,62	14-09-2012 02:00	1879,17

BILAG 2

Brineflow fra TO-8		Fortyndet brine til udledning		Fortyndingsvand fra Hjarbæk Fjord	
Tid	Flow (m ³ /t)	Tid	Flow (m ³ /t)	Tid	Flow (m ³ /t)
14-09-2012 03:00	99,10	14-09-2012 03:00	1984,90	14-09-2012 03:00	1879,08
14-09-2012 04:00	88,96	14-09-2012 04:00	1973,03	14-09-2012 04:00	1878,89
14-09-2012 05:00	82,52	14-09-2012 05:00	1966,76	14-09-2012 05:00	1879,08
14-09-2012 06:00	86,50	14-09-2012 06:00	1971,68	14-09-2012 06:00	1879,25
14-09-2012 07:00	93,70	14-09-2012 07:00	1979,74	14-09-2012 07:00	1879,02
14-09-2012 08:00	89,19	14-09-2012 08:00	1975,00	14-09-2012 08:00	1878,78
14-09-2012 09:00	89,25	14-09-2012 09:00	1975,54	14-09-2012 09:00	1878,95
14-09-2012 10:00	75,78	14-09-2012 10:00	1960,43	14-09-2012 10:00	1878,42
14-09-2012 11:00	48,47	14-09-2012 11:00	1941,91	14-09-2012 11:00	1878,64
14-09-2012 12:00	77,44	14-09-2012 12:00	1970,11	14-09-2012 12:00	1878,47
14-09-2012 13:00	77,78	14-09-2012 13:00	1970,65	14-09-2012 13:00	1878,36
14-09-2012 14:00	74,81	14-09-2012 14:00	1968,17	14-09-2012 14:00	1878,61
14-09-2012 15:00	80,41	14-09-2012 15:00	1973,72	14-09-2012 15:00	1878,53
14-09-2012 16:00	73,82	14-09-2012 16:00	1967,30	14-09-2012 16:00	1878,73
14-09-2012 17:00	76,12	14-09-2012 17:00	1969,41	14-09-2012 17:00	1878,63
14-09-2012 18:00	75,64	14-09-2012 18:00	1968,67	14-09-2012 18:00	1878,38
14-09-2012 19:00	76,80	14-09-2012 19:00	1970,19	14-09-2012 19:00	1878,73
14-09-2012 20:00	89,86	14-09-2012 20:00	1983,31	14-09-2012 20:00	1878,78
14-09-2012 21:00	87,52	14-09-2012 21:00	1980,57	14-09-2012 21:00	1878,40
14-09-2012 22:00	85,80	14-09-2012 22:00	1979,30	14-09-2012 22:00	1878,84
14-09-2012 23:00	81,01	14-09-2012 23:00	1974,47	14-09-2012 23:00	1878,79
15-09-2012 00:00	89,55	15-09-2012 00:00	1983,10	15-09-2012 00:00	1878,91
15-09-2012 01:00	75,36	15-09-2012 01:00	1968,71	15-09-2012 01:00	1878,76
15-09-2012 02:00	88,74	15-09-2012 02:00	1982,30	15-09-2012 02:00	1878,99
15-09-2012 03:00	96,09	15-09-2012 03:00	1989,81	15-09-2012 03:00	1879,15
15-09-2012 04:00	84,29	15-09-2012 04:00	1977,91	15-09-2012 04:00	1879,06
15-09-2012 05:00	85,10	15-09-2012 05:00	1978,74	15-09-2012 05:00	1879,10
15-09-2012 06:00	93,83	15-09-2012 06:00	1987,43	15-09-2012 06:00	1879,08
15-09-2012 07:00	84,44	15-09-2012 07:00	1978,11	15-09-2012 07:00	1879,17
15-09-2012 08:00	83,30	15-09-2012 08:00	1976,70	15-09-2012 08:00	1878,90
15-09-2012 09:00	89,53	15-09-2012 09:00	1982,46	15-09-2012 09:00	1879,33
15-09-2012 10:00	44,88	15-09-2012 10:00	1936,47	15-09-2012 10:00	1878,85
15-09-2012 11:00	85,58	15-09-2012 11:00	1979,02	15-09-2012 11:00	1878,90
15-09-2012 12:00	86,48	15-09-2012 12:00	1979,07	15-09-2012 12:00	1879,00
15-09-2012 13:00	90,65	15-09-2012 13:00	1984,07	15-09-2012 13:00	1878,87
15-09-2012 14:00	82,73	15-09-2012 14:00	1976,20	15-09-2012 14:00	1878,76
15-09-2012 15:00	90,75	15-09-2012 15:00	1984,24	15-09-2012 15:00	1878,78
15-09-2012 16:00	83,98	15-09-2012 16:00	1977,26	15-09-2012 16:00	1878,58
15-09-2012 17:00	89,59	15-09-2012 17:00	1983,01	15-09-2012 17:00	1878,73
15-09-2012 18:00	92,62	15-09-2012 18:00	1985,91	15-09-2012 18:00	1878,58
15-09-2012 19:00	96,92	15-09-2012 19:00	1990,33	15-09-2012 19:00	1878,70
15-09-2012 20:00	103,02	15-09-2012 20:00	1996,54	15-09-2012 20:00	1878,81
15-09-2012 21:00	91,07	15-09-2012 21:00	1984,38	15-09-2012 21:00	1878,61
15-09-2012 22:00	83,14	15-09-2012 22:00	1976,60	15-09-2012 22:00	1878,76
15-09-2012 23:00	88,72	15-09-2012 23:00	1982,08	15-09-2012 23:00	1878,82
16-09-2012 00:00	100,95	16-09-2012 00:00	1994,19	16-09-2012 00:00	1878,80
16-09-2012 01:00	89,78	16-09-2012 01:00	1983,00	16-09-2012 01:00	1878,78
16-09-2012 02:00	91,31	16-09-2012 02:00	1984,87	16-09-2012 02:00	1879,12
16-09-2012 03:00	83,88	16-09-2012 03:00	1977,20	16-09-2012 03:00	1878,88
16-09-2012 04:00	89,48	16-09-2012 04:00	1983,08	16-09-2012 04:00	1879,12
16-09-2012 05:00	84,17	16-09-2012 05:00	1977,97	16-09-2012 05:00	1878,98
16-09-2012 06:00	93,48	16-09-2012 06:00	1987,37	16-09-2012 06:00	1879,02
16-09-2012 07:00	97,35	16-09-2012 07:00	1990,93	16-09-2012 07:00	1878,72
16-09-2012 08:00	81,72	16-09-2012 08:00	1982,54	16-09-2012 08:00	1888,23
16-09-2012 09:00	86,91	16-09-2012 09:00	1995,63	16-09-2012 09:00	1896,38
16-09-2012 10:00	94,46	16-09-2012 10:00	2005,55	16-09-2012 10:00	1896,32
16-09-2012 11:00	96,53	16-09-2012 11:00	2007,75	16-09-2012 11:00	1896,33
16-09-2012 12:00	52,22	16-09-2012 12:00	1963,46	16-09-2012 12:00	1896,33
16-09-2012 13:00	57,82	16-09-2012 13:00	1968,96	16-09-2012 13:00	1896,24
16-09-2012 14:00	89,26	16-09-2012 14:00	2000,54	16-09-2012 14:00	1896,38
16-09-2012 15:00	90,22	16-09-2012 15:00	2001,39	16-09-2012 15:00	1896,27
16-09-2012 16:00	93,18	16-09-2012 16:00	2004,35	16-09-2012 16:00	1896,28
16-09-2012 17:00	73,94	16-09-2012 17:00	1985,13	16-09-2012 17:00	1896,28

BILAG 2

Brineflow fra TO-8		Fortyndet brine til udledning		Fortyndingsvand fra Hjarbæk Fjord	
Tid	Flow (m ³ /t)	Tid	Flow (m ³ /t)	Tid	Flow (m ³ /t)
16-09-2012 18:00	47,63	16-09-2012 18:00	1958,86	16-09-2012 18:00	1896,33
16-09-2012 19:00	81,93	16-09-2012 19:00	1993,15	16-09-2012 19:00	1896,33
16-09-2012 20:00	85,57	16-09-2012 20:00	1996,74	16-09-2012 20:00	1896,27
16-09-2012 21:00	84,79	16-09-2012 21:00	1996,00	16-09-2012 21:00	1896,31
16-09-2012 22:00	80,75	16-09-2012 22:00	1991,94	16-09-2012 22:00	1896,29
16-09-2012 23:00	82,73	16-09-2012 23:00	1994,07	16-09-2012 23:00	1896,42
17-09-2012 00:00	86,13	17-09-2012 00:00	1997,40	17-09-2012 00:00	1896,37
17-09-2012 01:00	85,49	17-09-2012 01:00	1996,74	17-09-2012 01:00	1896,35
17-09-2012 02:00	78,63	17-09-2012 02:00	1989,81	17-09-2012 02:00	1896,28
17-09-2012 03:00	84,36	17-09-2012 03:00	1995,62	17-09-2012 03:00	1896,37
17-09-2012 04:00	85,59	17-09-2012 04:00	1996,84	17-09-2012 04:00	1896,35
17-09-2012 05:00	86,16	17-09-2012 05:00	1997,44	17-09-2012 05:00	1896,39
17-09-2012 06:00	76,07	17-09-2012 06:00	1987,38	17-09-2012 06:00	1896,41
17-09-2012 07:00	60,02	17-09-2012 07:00	1971,23	17-09-2012 07:00	1896,31
17-09-2012 08:00	69,56	17-09-2012 08:00	1980,86	17-09-2012 08:00	1896,41
17-09-2012 09:00	71,14	17-09-2012 09:00	1981,69	17-09-2012 09:00	1896,53
17-09-2012 10:00	73,43	17-09-2012 10:00	1984,27	17-09-2012 10:00	1896,40
17-09-2012 11:00	85,90	17-09-2012 11:00	1997,10	17-09-2012 11:00	1896,34
17-09-2012 12:00	77,03	17-09-2012 12:00	1988,31	17-09-2012 12:00	1896,37
17-09-2012 13:00	70,40	17-09-2012 13:00	1981,64	17-09-2012 13:00	1896,33
17-09-2012 14:00	72,99	17-09-2012 14:00	1984,17	17-09-2012 14:00	1896,26
17-09-2012 15:00	76,68	17-09-2012 15:00	1987,85	17-09-2012 15:00	1896,26
17-09-2012 16:00	76,64	17-09-2012 16:00	1987,88	17-09-2012 16:00	1896,34
17-09-2012 17:00	74,82	17-09-2012 17:00	1985,96	17-09-2012 17:00	1896,23
17-09-2012 18:00	78,68	17-09-2012 18:00	1989,79	17-09-2012 18:00	1896,20
17-09-2012 19:00	88,06	17-09-2012 19:00	1999,24	17-09-2012 19:00	1896,29
17-09-2012 20:00	76,57	17-09-2012 20:00	1987,67	17-09-2012 20:00	1896,22
17-09-2012 21:00	77,36	17-09-2012 21:00	1988,59	17-09-2012 21:00	1896,34
17-09-2012 22:00	83,40	17-09-2012 22:00	1994,60	17-09-2012 22:00	1896,31
17-09-2012 23:00	82,73	17-09-2012 23:00	1993,99	17-09-2012 23:00	1896,37
18-09-2012 00:00	81,70	18-09-2012 00:00	1992,90	18-09-2012 00:00	1896,32
18-09-2012 01:00	79,58	18-09-2012 01:00	1990,79	18-09-2012 01:00	1896,34
18-09-2012 02:00	75,79	18-09-2012 02:00	1986,97	18-09-2012 02:00	1896,30
18-09-2012 03:00	82,36	18-09-2012 03:00	1993,68	18-09-2012 03:00	1896,45
18-09-2012 04:00	89,85	18-09-2012 04:00	2001,00	18-09-2012 04:00	1896,28
18-09-2012 05:00	76,62	18-09-2012 05:00	1987,72	18-09-2012 05:00	1896,23
18-09-2012 06:00	82,64	18-09-2012 06:00	1993,79	18-09-2012 06:00	1896,28
18-09-2012 07:00	82,99	18-09-2012 07:00	1994,30	18-09-2012 07:00	1896,44
18-09-2012 08:00	83,42	18-09-2012 08:00	1994,82	18-09-2012 08:00	1896,53
18-09-2012 09:00	80,77	18-09-2012 09:00	1991,10	18-09-2012 09:00	1896,33
18-09-2012 10:00	56,07	18-09-2012 10:00	1963,87	18-09-2012 10:00	1896,33
18-09-2012 11:00	91,62	18-09-2012 11:00	2001,41	18-09-2012 11:00	1896,33
18-09-2012 12:00	85,40	18-09-2012 12:00	1994,92	18-09-2012 12:00	1896,39
18-09-2012 13:00	79,70	18-09-2012 13:00	1989,23	18-09-2012 13:00	1896,40
18-09-2012 14:00	84,09	18-09-2012 14:00	1993,54	18-09-2012 14:00	1896,31
18-09-2012 15:00	80,30	18-09-2012 15:00	1989,71	18-09-2012 15:00	1896,29
18-09-2012 16:00	90,94	18-09-2012 16:00	2000,35	18-09-2012 16:00	1896,28
18-09-2012 17:00	79,66	18-09-2012 17:00	1989,04	18-09-2012 17:00	1896,25
18-09-2012 18:00	82,39	18-09-2012 18:00	1991,78	18-09-2012 18:00	1896,26
18-09-2012 19:00	90,80	18-09-2012 19:00	2000,23	18-09-2012 19:00	1896,29
18-09-2012 20:00	79,46	18-09-2012 20:00	1988,89	18-09-2012 20:00	1896,31
18-09-2012 21:00	77,78	18-09-2012 21:00	1987,21	18-09-2012 21:00	1896,30
18-09-2012 22:00	76,36	18-09-2012 22:00	1985,85	18-09-2012 22:00	1896,36
18-09-2012 23:00	71,76	18-09-2012 23:00	1981,33	18-09-2012 23:00	1896,44
19-09-2012 00:00	89,64	19-09-2012 00:00	1999,23	19-09-2012 00:00	1896,45
19-09-2012 01:00	80,00	19-09-2012 01:00	1989,46	19-09-2012 01:00	1896,34
19-09-2012 02:00	76,96	19-09-2012 02:00	1986,57	19-09-2012 02:00	1896,48
19-09-2012 03:00	75,95	19-09-2012 03:00	1985,50	19-09-2012 03:00	1896,43
19-09-2012 04:00	87,61	19-09-2012 03:59	1997,20	19-09-2012 03:59	1896,46
19-09-2012 04:59	92,58	19-09-2012 05:00	2002,18	19-09-2012 05:00	1896,48
19-09-2012 06:00	84,95	19-09-2012 05:59	1994,60	19-09-2012 05:59	1896,53
19-09-2012 06:59	85,10	19-09-2012 07:00	1994,72	19-09-2012 07:00	1896,50
19-09-2012 08:00	79,82	19-09-2012 08:00	1989,03	19-09-2012 08:00	1896,45

BILAG 2

Brineflow fra TO-8		Fortyndet brine til udledning		Fortyndingsvand fra Hjarbæk Fjord	
Tid	Flow (m ³ /t)	Tid	Flow (m ³ /t)	Tid	Flow (m ³ /t)
19-09-2012 08:59	70,32	19-09-2012 09:00	1979,43	19-09-2012 09:00	1896,37
19-09-2012 10:00	81,33	19-09-2012 10:00	1990,85	19-09-2012 10:00	1896,41
19-09-2012 10:59	84,53	19-09-2012 11:00	1994,16	19-09-2012 11:00	1896,52
19-09-2012 11:59	89,25	19-09-2012 11:59	1998,79	19-09-2012 11:59	1896,42
19-09-2012 13:00	87,99	19-09-2012 12:59	1997,55	19-09-2012 12:59	1896,44
19-09-2012 14:00	83,48	19-09-2012 14:00	1993,24	19-09-2012 14:00	1896,64
19-09-2012 15:00	85,10	19-09-2012 14:59	1995,04	19-09-2012 14:59	1896,82
19-09-2012 16:00	82,09	19-09-2012 16:00	1991,93	19-09-2012 16:00	1896,73
19-09-2012 17:00	90,72	19-09-2012 16:59	2000,53	19-09-2012 16:59	1896,70
19-09-2012 18:00	92,01	19-09-2012 17:59	2001,78	19-09-2012 17:59	1896,67
19-09-2012 19:00	92,43	19-09-2012 19:00	2002,30	19-09-2012 19:00	1896,76
19-09-2012 20:00	88,45	19-09-2012 20:00	1998,43	19-09-2012 20:00	1896,86
19-09-2012 21:00	96,05	19-09-2012 21:00	2005,68	19-09-2012 21:00	1896,51
19-09-2012 22:00	85,56	19-09-2012 22:00	1995,11	19-09-2012 22:00	1896,44
19-09-2012 22:59	85,39	19-09-2012 22:59	1995,01	19-09-2012 22:59	1896,50
20-09-2012 00:00	82,05	20-09-2012 00:00	2001,56	20-09-2012 00:00	1896,39
20-09-2012 00:59	91,09	20-09-2012 00:59	2000,72	20-09-2012 00:59	1896,51
20-09-2012 02:00	93,96	20-09-2012 02:00	2003,55	20-09-2012 02:00	1896,49
20-09-2012 02:59	89,05	20-09-2012 03:00	1998,87	20-09-2012 03:00	1896,72
20-09-2012 03:59	82,45	20-09-2012 04:00	1992,02	20-09-2012 04:00	1896,47
20-09-2012 05:00	87,92	20-09-2012 04:59	1997,65	20-09-2012 04:59	1896,60
20-09-2012 05:59	91,97	20-09-2012 06:00	2001,70	20-09-2012 06:00	1896,62
20-09-2012 07:00	87,29	20-09-2012 06:59	1997,07	20-09-2012 06:59	1896,65
20-09-2012 08:00	85,13	20-09-2012 07:59	1995,19	20-09-2012 07:59	1896,73
20-09-2012 08:59	101,03	20-09-2012 09:00	2011,43	20-09-2012 09:00	1896,53
20-09-2012 10:00	96,78	20-09-2012 10:00	2007,53	20-09-2012 10:00	1896,54
20-09-2012 11:00	96,03	20-09-2012 10:59	2006,98	20-09-2012 10:59	1896,53
20-09-2012 12:00	93,47	20-09-2012 12:00	2004,38	20-09-2012 12:00	1896,50
20-09-2012 12:59	91,62	20-09-2012 13:00	2002,53	20-09-2012 13:00	1896,48
20-09-2012 13:59	89,81	20-09-2012 13:59	2000,78	20-09-2012 13:59	1896,54
20-09-2012 14:59	94,21	20-09-2012 15:00	2005,22	20-09-2012 15:00	1896,58
20-09-2012 15:59	105,23	20-09-2012 15:59	2016,09	20-09-2012 15:59	1896,43
20-09-2012 16:59	96,86	20-09-2012 17:00	2007,79	20-09-2012 17:00	1896,50
20-09-2012 17:59	94,07	20-09-2012 17:59	2004,92	20-09-2012 17:59	1896,42
20-09-2012 18:59	94,89	20-09-2012 19:00	2005,86	20-09-2012 19:00	1896,50
20-09-2012 20:00	99,52	20-09-2012 20:00	2010,47	20-09-2012 20:00	1896,51
20-09-2012 21:00	94,70	20-09-2012 21:00	2005,63	20-09-2012 21:00	1896,47
20-09-2012 21:59	90,55	20-09-2012 22:00	2001,37	20-09-2012 22:00	1896,38
20-09-2012 23:00	93,01	20-09-2012 23:00	2003,93	20-09-2012 23:00	1896,47
20-09-2012 23:59	101,93	20-09-2012 23:59	2012,97	20-09-2012 23:59	1896,58
21-09-2012 00:59	90,40	21-09-2012 01:00	2001,36	21-09-2012 01:00	1896,51
21-09-2012 01:59	90,03	21-09-2012 01:59	2000,95	21-09-2012 01:59	1896,48
21-09-2012 02:59	90,67	21-09-2012 03:00	2001,66	21-09-2012 03:00	1896,55
21-09-2012 04:00	97,68	21-09-2012 03:59	2008,61	21-09-2012 03:59	1896,50
21-09-2012 05:00	91,57	21-09-2012 04:59	1998,67	21-09-2012 04:59	1892,67
21-09-2012 06:00	86,91	21-09-2012 06:00	1981,10	21-09-2012 06:00	1879,76
21-09-2012 06:59	83,75	21-09-2012 06:59	1977,99	21-09-2012 06:59	1879,82
21-09-2012 07:59	86,26	21-09-2012 08:00	1980,75	21-09-2012 08:00	1880,08
21-09-2012 09:00	59,61	21-09-2012 09:00	1953,54	21-09-2012 09:00	1879,67
21-09-2012 09:59	39,93	21-09-2012 09:59	1933,86	21-09-2012 09:59	1879,52
21-09-2012 10:59	86,23	21-09-2012 11:00	1980,35	21-09-2012 11:00	1879,69
21-09-2012 12:00	84,69	21-09-2012 12:00	1978,63	21-09-2012 12:00	1879,54
21-09-2012 13:00	77,80	21-09-2012 12:59	1966,93	21-09-2012 12:59	1874,72
21-09-2012 13:59	86,81	21-09-2012 13:59	1961,60	21-09-2012 13:59	1860,38
21-09-2012 15:00	76,70	21-09-2012 14:59	1951,42	21-09-2012 14:59	1860,37
21-09-2012 16:00	76,70	21-09-2012 16:00	1951,39	21-09-2012 16:00	1860,36
21-09-2012 16:59	76,33	21-09-2012 17:00	1951,09	21-09-2012 17:00	1860,42
21-09-2012 18:00	85,89	21-09-2012 18:00	1960,65	21-09-2012 18:00	1860,42
21-09-2012 18:59	87,62	21-09-2012 19:00	1962,44	21-09-2012 19:00	1860,47
21-09-2012 20:00	92,25	21-09-2012 20:00	1967,03	21-09-2012 20:00	1860,43
21-09-2012 21:00	80,09	21-09-2012 21:00	1954,87	21-09-2012 21:00	1860,41
21-09-2012 22:00	78,34	21-09-2012 22:00	1953,00	21-09-2012 22:00	1860,32
21-09-2012 23:00	76,47	21-09-2012 23:00	1951,25	21-09-2012 23:00	1860,44

BILAG 2

Brineflow fra TO-8		Fortyndet brine til udledning		Fortyndingsvand fra Hjarbæk Fjord	
Tid	Flow (m ³ /t)	Tid	Flow (m ³ /t)	Tid	Flow (m ³ /t)
22-09-2012 00:00	71,68	21-09-2012 23:59	1946,55	21-09-2012 23:59	1860,52
22-09-2012 01:00	76,24	22-09-2012 00:59	1950,94	22-09-2012 00:59	1860,34
22-09-2012 02:00	86,49	22-09-2012 02:00	1961,26	22-09-2012 02:00	1860,40
22-09-2012 02:59	71,79	22-09-2012 03:00	1946,58	22-09-2012 03:00	1860,41
22-09-2012 04:00	74,56	22-09-2012 04:00	1949,44	22-09-2012 04:00	1860,51
22-09-2012 04:59	72,43	22-09-2012 04:59	1948,99	22-09-2012 04:59	1862,18
22-09-2012 06:00	91,14	22-09-2012 06:00	1985,47	22-09-2012 06:00	1879,97
22-09-2012 07:00	70,35	22-09-2012 06:59	1964,64	22-09-2012 06:59	1879,92
22-09-2012 08:00	76,09	22-09-2012 08:00	1970,24	22-09-2012 08:00	1879,77
22-09-2012 09:00	75,93	22-09-2012 09:00	1969,55	22-09-2012 09:00	1879,47
22-09-2012 10:00	75,96	22-09-2012 10:00	1970,39	22-09-2012 10:00	1880,05
22-09-2012 11:00	82,09	22-09-2012 11:00	1976,75	22-09-2012 11:00	1880,26
22-09-2012 11:59	72,95	22-09-2012 11:59	1974,64	22-09-2012 11:59	1887,28
22-09-2012 12:59	71,97	22-09-2012 13:00	1982,51	22-09-2012 13:00	1896,12
22-09-2012 13:59	77,98	22-09-2012 13:59	1972,47	22-09-2012 13:59	1880,10
22-09-2012 15:00	64,31	22-09-2012 15:00	1958,48	22-09-2012 15:00	1879,78
22-09-2012 16:00	66,79	22-09-2012 16:00	1960,92	22-09-2012 16:00	1879,74
22-09-2012 17:00	74,58	22-09-2012 17:00	1968,40	22-09-2012 17:00	1879,42
22-09-2012 18:00	79,12	22-09-2012 18:00	1972,77	22-09-2012 18:00	1879,26
22-09-2012 19:00	91,30	22-09-2012 19:00	1985,02	22-09-2012 19:00	1879,32
22-09-2012 20:00	79,94	22-09-2012 20:00	1973,65	22-09-2012 20:00	1879,32
22-09-2012 21:00	74,21	22-09-2012 21:00	1968,27	22-09-2012 21:00	1879,66
22-09-2012 22:00	84,25	22-09-2012 22:00	1978,36	22-09-2012 22:00	1879,71
22-09-2012 23:00	76,71	22-09-2012 23:00	1970,88	22-09-2012 23:00	1879,77
23-09-2012 00:00	78,21	23-09-2012 00:00	1972,49	23-09-2012 00:00	1879,89
23-09-2012 01:00	83,97	23-09-2012 01:00	1978,11	23-09-2012 01:00	1879,75
23-09-2012 02:00	81,39	23-09-2012 02:00	1975,71	23-09-2012 02:00	1879,93
23-09-2012 03:00	85,06	23-09-2012 03:00	1979,44	23-09-2012 03:00	1880,00
23-09-2012 04:00	82,38	23-09-2012 04:00	1976,59	23-09-2012 04:00	1879,82
23-09-2012 05:00	84,42	23-09-2012 05:00	1978,48	23-09-2012 05:00	1879,67
23-09-2012 06:00	90,35	23-09-2012 06:00	1984,74	23-09-2012 06:00	1880,01
23-09-2012 07:00	69,41	23-09-2012 07:00	1975,67	23-09-2012 07:00	1891,89
23-09-2012 08:00	80,76	23-09-2012 08:00	1991,90	23-09-2012 08:00	1896,76
23-09-2012 09:00	88,67	23-09-2012 09:00	1986,51	23-09-2012 09:00	1883,46
23-09-2012 10:00	68,43	23-09-2012 10:00	1962,61	23-09-2012 10:00	1879,98
23-09-2012 11:00	84,21	23-09-2012 11:00	1978,85	23-09-2012 11:00	1880,22
23-09-2012 12:00	87,92	23-09-2012 12:00	1982,50	23-09-2012 12:00	1880,14
23-09-2012 13:00	82,73	23-09-2012 13:00	1977,81	23-09-2012 13:00	1880,64
23-09-2012 14:00	77,06	23-09-2012 14:00	1972,13	23-09-2012 14:00	1880,64
23-09-2012 15:00	88,82	23-09-2012 15:00	1983,60	23-09-2012 15:00	1880,36
23-09-2012 16:00	79,88	23-09-2012 16:00	1974,99	23-09-2012 16:00	1880,69
23-09-2012 17:00	84,32	23-09-2012 17:00	1979,15	23-09-2012 17:00	1880,39
23-09-2012 18:00	89,50	23-09-2012 18:00	1984,32	23-09-2012 18:00	1880,39
23-09-2012 19:00	91,84	23-09-2012 19:00	1986,21	23-09-2012 19:00	1879,94
23-09-2012 20:00	80,74	23-09-2012 20:00	1975,59	23-09-2012 20:00	1880,42
23-09-2012 21:00	75,89	23-09-2012 21:00	1970,29	23-09-2012 21:00	1879,98
23-09-2012 22:00	85,73	23-09-2012 22:00	1979,46	23-09-2012 22:00	1879,31
23-09-2012 23:00	76,48	23-09-2012 23:00	1970,33	23-09-2012 23:00	1879,43
24-09-2012 00:00	74,62	24-09-2012 00:00	1968,79	24-09-2012 00:00	1879,75
24-09-2012 01:00	83,46	24-09-2012 01:00	1977,77	24-09-2012 01:00	1879,88
24-09-2012 02:00	89,44	24-09-2012 02:00	1983,54	24-09-2012 02:00	1879,66
24-09-2012 03:00	73,08	24-09-2012 03:00	1967,51	24-09-2012 03:00	1879,98
24-09-2012 04:00	79,39	24-09-2012 04:00	1973,50	24-09-2012 04:00	1879,68
24-09-2012 05:00	82,14	24-09-2012 05:00	1976,24	24-09-2012 05:00	1879,68
24-09-2012 06:00	80,55	24-09-2012 06:00	1974,82	24-09-2012 06:00	1879,86
24-09-2012 07:00	80,14	24-09-2012 07:00	1990,32	24-09-2012 07:00	1895,80
24-09-2012 08:00	81,15	24-09-2012 08:00	1992,58	24-09-2012 08:00	1897,80
24-09-2012 09:00	65,23	24-09-2012 09:00	1966,14	24-09-2012 09:00	1889,55
24-09-2012 10:00	74,29	24-09-2012 10:00	1969,30	24-09-2012 10:00	1881,88
24-09-2012 11:00	74,65	24-09-2012 11:00	1968,27	24-09-2012 11:00	1880,06
24-09-2012 12:00	82,11	24-09-2012 12:00	1985,26	24-09-2012 12:00	1889,58
24-09-2012 13:00	73,21	24-09-2012 13:00	1966,88	24-09-2012 13:00	1880,11
24-09-2012 14:00	64,36	24-09-2012 14:00	1958,04	24-09-2012 14:00	1880,11

BILAG 2

Brineflow fra TO-8		Fortyndet brine til udledning		Fortyndingsvand fra Hjarbæk Fjord	
Tid	Flow (m ³ /t)	Tid	Flow (m ³ /t)	Tid	Flow (m ³ /t)
24-09-2012 15:00	69,64	24-09-2012 15:00	1963,17	24-09-2012 15:00	1879,95
24-09-2012 16:00	77,36	24-09-2012 16:00	1970,85	24-09-2012 16:00	1879,92
24-09-2012 17:00	66,05	24-09-2012 17:00	1959,54	24-09-2012 17:00	1879,93
24-09-2012 18:00	63,27	24-09-2012 18:00	1956,65	24-09-2012 18:00	1879,83
24-09-2012 19:00	80,39	24-09-2012 19:00	1973,88	24-09-2012 19:00	1879,94
24-09-2012 20:00	71,17	24-09-2012 20:00	1981,44	24-09-2012 20:00	1896,71
24-09-2012 21:00	60,11	24-09-2012 21:00	1988,18	24-09-2012 21:00	1914,50
24-09-2012 22:00	67,61	24-09-2012 22:00	1995,99	24-09-2012 22:00	1914,81
24-09-2012 23:00	60,64	24-09-2012 23:00	1988,95	24-09-2012 23:00	1914,73
25-09-2012 00:00	59,22	25-09-2012 00:00	1987,43	25-09-2012 00:00	1914,64
25-09-2012 01:00	60,15	25-09-2012 01:00	1988,49	25-09-2012 01:00	1914,78
25-09-2012 02:00	68,37	25-09-2012 02:00	1995,75	25-09-2012 02:00	1913,81
25-09-2012 03:00	61,48	25-09-2012 03:00	1989,49	25-09-2012 03:00	1914,45
25-09-2012 04:00	61,76	25-09-2012 04:00	1989,79	25-09-2012 04:00	1914,48
25-09-2012 05:00	71,00	25-09-2012 05:00	1997,92	25-09-2012 05:00	1913,38
25-09-2012 06:00	61,71	25-09-2012 06:00	1989,43	25-09-2012 06:00	1914,18
25-09-2012 07:00	67,11	25-09-2012 07:00	1995,17	25-09-2012 07:00	1914,52
25-09-2012 08:00	72,23	25-09-2012 08:00	1962,81	25-09-2012 08:00	1878,03
25-09-2012 09:00	66,07	25-09-2012 09:00	1974,04	25-09-2012 09:00	1896,91
25-09-2012 10:00	86,83	25-09-2012 10:00	0,00	25-09-2012 10:00	-94,65
25-09-2012 11:00	74,02	25-09-2012 11:00	1982,54	25-09-2012 11:00	1896,69
25-09-2012 12:00	81,29	25-09-2012 12:00	1991,03	25-09-2012 12:00	1896,72
25-09-2012 13:00	76,02	25-09-2012 13:00	1986,25	25-09-2012 13:00	1896,65
25-09-2012 14:00	88,26	25-09-2012 13:59	1998,83	25-09-2012 13:59	1896,54
25-09-2012 15:00	75,00	25-09-2012 15:00	1985,46	25-09-2012 15:00	1896,43
25-09-2012 16:00	89,08	25-09-2012 16:00	1997,26	25-09-2012 16:00	1894,15
25-09-2012 17:00	69,33	25-09-2012 16:59	1979,87	25-09-2012 16:59	1896,51
25-09-2012 17:59	69,64	25-09-2012 18:00	1980,17	25-09-2012 18:00	1896,52
25-09-2012 19:00	78,42	25-09-2012 19:00	1989,08	25-09-2012 19:00	1896,62
25-09-2012 20:00	72,45	25-09-2012 20:00	1983,06	25-09-2012 20:00	1896,55
25-09-2012 21:00	76,46	25-09-2012 21:00	1987,07	25-09-2012 21:00	1896,59
25-09-2012 21:59	66,03	25-09-2012 22:00	1976,54	25-09-2012 22:00	1896,53
25-09-2012 23:00	71,71	25-09-2012 23:00	1982,35	25-09-2012 23:00	1896,66
25-09-2012 23:59	82,81	26-09-2012 00:00	1993,29	26-09-2012 00:00	1896,51
26-09-2012 01:00	75,58	26-09-2012 01:00	1986,13	26-09-2012 01:00	1896,57
26-09-2012 02:00	72,17	26-09-2012 02:00	1982,62	26-09-2012 02:00	1896,48
26-09-2012 03:00	86,77	26-09-2012 03:00	1997,37	26-09-2012 03:00	1896,64
26-09-2012 04:00	72,27	26-09-2012 04:00	1982,88	26-09-2012 04:00	1896,61
26-09-2012 05:00	73,28	26-09-2012 05:00	1983,87	26-09-2012 05:00	1896,56
26-09-2012 06:00	80,85	26-09-2012 06:00	1991,35	26-09-2012 06:00	1896,47
26-09-2012 07:00	67,26	26-09-2012 07:00	1977,89	26-09-2012 07:00	1896,61
26-09-2012 08:00	82,47	26-09-2012 08:00	1993,20	26-09-2012 08:00	1896,71
26-09-2012 09:00	75,04	26-09-2012 09:00	1985,79	26-09-2012 09:00	1896,76
26-09-2012 10:00	56,38	26-09-2012 10:00	1966,24	26-09-2012 10:00	1896,73
26-09-2012 11:00	88,09	26-09-2012 11:00	1998,83	26-09-2012 11:00	1896,71
26-09-2012 12:00	91,04	26-09-2012 12:00	2001,58	26-09-2012 12:00	1896,53
26-09-2012 13:00	88,24	26-09-2012 13:00	1998,86	26-09-2012 13:00	1896,61
26-09-2012 13:59	93,32	26-09-2012 14:00	2003,89	26-09-2012 14:00	1896,56
26-09-2012 15:00	77,94	26-09-2012 15:00	1988,53	26-09-2012 15:00	1896,61
26-09-2012 16:00	77,48	26-09-2012 16:00	1987,98	26-09-2012 16:00	1896,51
26-09-2012 17:00	78,37	26-09-2012 17:00	1988,83	26-09-2012 17:00	1896,48
26-09-2012 18:00	81,45	26-09-2012 18:00	1991,92	26-09-2012 18:00	1896,51
26-09-2012 19:00	99,09	26-09-2012 19:00	2009,56	26-09-2012 19:00	1896,51
26-09-2012 20:00	80,80	26-09-2012 20:00	1991,32	26-09-2012 20:00	1896,56
26-09-2012 21:00	75,67	26-09-2012 21:00	1986,27	26-09-2012 21:00	1896,64
26-09-2012 22:00	77,80	26-09-2012 22:00	1988,33	26-09-2012 22:00	1896,57
26-09-2012 23:00	85,67	26-09-2012 22:59	1996,14	26-09-2012 22:59	1896,51
27-09-2012 00:00	82,87	26-09-2012 23:59	1993,31	26-09-2012 23:59	1896,48
27-09-2012 01:00	80,58	27-09-2012 01:00	1990,91	27-09-2012 01:00	1896,37
27-09-2012 02:00	86,56	27-09-2012 02:00	1997,08	27-09-2012 02:00	1896,55
27-09-2012 03:00	80,74	27-09-2012 03:00	1991,19	27-09-2012 03:00	1896,49
27-09-2012 04:00	78,97	27-09-2012 04:00	1989,51	27-09-2012 04:00	1896,58
27-09-2012 05:00	77,81	27-09-2012 05:00	1988,31	27-09-2012 05:00	1896,53

BILAG 2

Brineflow fra TO-8		Fortyndet brine til udledning		Fortyndingsvand fra Hjarbæk Fjord	
Tid	Flow (m ³ /t)	Tid	Flow (m ³ /t)	Tid	Flow (m ³ /t)
27-09-2012 06:00	91,54	27-09-2012 06:00	1995,52	27-09-2012 06:00	1890,02
27-09-2012 07:00	80,16	27-09-2012 07:00	1973,51	27-09-2012 07:00	1879,39
27-09-2012 08:00	84,00	27-09-2012 08:00	1977,26	27-09-2012 08:00	1879,29
27-09-2012 09:00	92,20	27-09-2012 09:00	1985,62	27-09-2012 09:00	1879,57
27-09-2012 10:00	58,51	27-09-2012 10:00	1952,02	27-09-2012 10:00	1879,51
27-09-2012 11:00	88,89	27-09-2012 11:00	1982,46	27-09-2012 11:00	1879,58
27-09-2012 12:00	91,26	27-09-2012 12:00	1984,53	27-09-2012 12:00	1879,30
27-09-2012 12:59	105,81	27-09-2012 13:00	1999,03	27-09-2012 13:00	1879,26
27-09-2012 14:00	87,00	27-09-2012 14:00	1980,28	27-09-2012 14:00	1879,32
27-09-2012 15:00	85,99	27-09-2012 15:00	1979,16	27-09-2012 15:00	1879,20
27-09-2012 16:00	94,56	27-09-2012 16:00	1987,68	27-09-2012 16:00	1879,14
27-09-2012 17:00	83,32	27-09-2012 17:00	1976,34	27-09-2012 17:00	1879,04
27-09-2012 18:00	90,56	27-09-2012 18:00	1983,72	27-09-2012 18:00	1879,19
27-09-2012 19:00	64,68	27-09-2012 19:00	1970,60	27-09-2012 19:00	1891,94
27-09-2012 20:00	49,99	27-09-2012 20:00	1960,41	27-09-2012 20:00	1896,44
27-09-2012 21:00	60,65	27-09-2012 21:00	1971,06	27-09-2012 21:00	1896,44
27-09-2012 21:59	60,43	27-09-2012 21:59	1970,86	27-09-2012 21:59	1896,45
27-09-2012 23:00	69,16	27-09-2012 23:00	1979,55	27-09-2012 23:00	1896,42
28-09-2012 00:00	71,47	28-09-2012 00:00	1981,97	28-09-2012 00:00	1896,54
28-09-2012 01:00	89,90	28-09-2012 01:00	2000,19	28-09-2012 01:00	1896,33
28-09-2012 02:00	85,30	28-09-2012 02:00	1995,82	28-09-2012 02:00	1896,55
28-09-2012 03:00	82,77	28-09-2012 03:00	1993,23	28-09-2012 03:00	1896,50
28-09-2012 04:00	84,51	28-09-2012 04:00	1994,99	28-09-2012 04:00	1896,51
28-09-2012 05:00	89,06	28-09-2012 05:00	1999,55	28-09-2012 05:00	1896,52
28-09-2012 06:00	90,92	28-09-2012 06:00	2001,43	28-09-2012 06:00	1896,54
28-09-2012 07:00	90,02	28-09-2012 07:00	2000,57	28-09-2012 07:00	1896,58
28-09-2012 08:00	74,24	28-09-2012 08:00	1984,81	28-09-2012 08:00	1896,59
28-09-2012 09:00	54,76	28-09-2012 09:00	1965,13	28-09-2012 09:00	1896,55
28-09-2012 10:00	90,32	28-09-2012 10:00	2000,99	28-09-2012 10:00	1896,42
28-09-2012 10:59	82,36	28-09-2012 11:00	1993,33	28-09-2012 11:00	1896,43
28-09-2012 12:00	81,74	28-09-2012 12:00	1992,77	28-09-2012 12:00	1896,45
28-09-2012 13:00	84,62	28-09-2012 13:00	1995,54	28-09-2012 13:00	1896,35
28-09-2012 14:00	95,72	28-09-2012 14:00	2006,62	28-09-2012 14:00	1896,32
28-09-2012 15:00	84,13	28-09-2012 15:00	1995,04	28-09-2012 15:00	1896,33
28-09-2012 16:00	84,11	28-09-2012 16:00	1994,97	28-09-2012 16:00	1896,28
28-09-2012 17:00	81,14	28-09-2012 17:00	1992,05	28-09-2012 17:00	1896,34
28-09-2012 18:00	96,84	28-09-2012 18:00	2007,68	28-09-2012 18:00	1896,27
28-09-2012 19:00	86,63	28-09-2012 19:00	1997,58	28-09-2012 19:00	1896,36
28-09-2012 20:00	82,11	28-09-2012 20:00	1993,02	28-09-2012 20:00	1896,33
28-09-2012 21:00	91,60	28-09-2012 21:00	2002,65	28-09-2012 21:00	1896,46
28-09-2012 22:00	83,12	28-09-2012 22:00	1994,12	28-09-2012 22:00	1896,41
28-09-2012 23:00	85,39	28-09-2012 23:00	1996,40	28-09-2012 23:00	1896,43
29-09-2012 00:00	84,07	29-09-2012 00:00	1994,98	29-09-2012 00:00	1896,35
29-09-2012 00:59	92,18	29-09-2012 01:00	2003,12	29-09-2012 01:00	1896,38
29-09-2012 01:59	88,37	29-09-2012 02:00	1999,36	29-09-2012 02:00	1896,46
29-09-2012 03:00	86,34	29-09-2012 02:59	1997,25	29-09-2012 02:59	1896,39
29-09-2012 04:00	85,10	29-09-2012 03:59	1996,15	29-09-2012 03:59	1896,52
29-09-2012 05:00	91,02	29-09-2012 04:59	2001,54	29-09-2012 04:59	1896,38
29-09-2012 06:00	56,59	29-09-2012 06:00	1966,89	29-09-2012 06:00	1896,42
29-09-2012 07:00	-12,31	29-09-2012 07:00	1897,09	29-09-2012 07:00	1896,53
29-09-2012 08:00	-4,97	29-09-2012 08:00	1896,55	29-09-2012 08:00	1896,54
29-09-2012 09:00	-0,92	29-09-2012 08:59	990,37	29-09-2012 08:59	990,36
29-09-2012 10:00	0,01	29-09-2012 10:00	0,01	29-09-2012 10:00	0,00
29-09-2012 11:00	0,01	29-09-2012 11:00	0,01	29-09-2012 11:00	0,00
29-09-2012 12:00	0,01	29-09-2012 12:00	0,01	29-09-2012 12:00	0,00
29-09-2012 13:00	0,01	29-09-2012 13:00	0,01	29-09-2012 13:00	0,00
29-09-2012 14:00	0,01	29-09-2012 14:00	0,01	29-09-2012 14:00	0,00
29-09-2012 15:00	0,01	29-09-2012 15:00	0,01	29-09-2012 15:00	0,00
29-09-2012 16:00	0,01	29-09-2012 16:00	0,01	29-09-2012 16:00	0,00
29-09-2012 17:00	0,01	29-09-2012 17:00	0,01	29-09-2012 17:00	0,00
29-09-2012 18:00	0,01	29-09-2012 18:00	0,01	29-09-2012 18:00	0,00
29-09-2012 19:00	0,01	29-09-2012 19:00	0,01	29-09-2012 19:00	0,00
29-09-2012 20:00	0,01	29-09-2012 20:00	0,01	29-09-2012 20:00	0,00

BILAG 2

Brineflow fra TO-8		Fortyndet brine til udledning		Fortyndingsvand fra Hjarbæk Fjord	
Tid	Flow (m ³ /t)	Tid	Flow (m ³ /t)	Tid	Flow (m ³ /t)
29-09-2012 21:00	0,01	29-09-2012 21:00	0,01	29-09-2012 21:00	0,00
29-09-2012 22:00	0,01	29-09-2012 22:00	0,02	29-09-2012 22:00	0,00
29-09-2012 23:00	0,02	29-09-2012 23:00	0,02	29-09-2012 23:00	0,00
30-09-2012 00:00	0,01	30-09-2012 00:00	0,01	30-09-2012 00:00	0,00
30-09-2012 01:00	0,02	30-09-2012 01:00	0,01	30-09-2012 01:00	0,00
30-09-2012 02:00	0,01	30-09-2012 02:00	0,01	30-09-2012 02:00	0,00
30-09-2012 03:00	0,01	30-09-2012 03:00	0,02	30-09-2012 03:00	0,00
30-09-2012 03:59	0,02	30-09-2012 04:00	0,02	30-09-2012 04:00	0,00
30-09-2012 05:00	0,02	30-09-2012 04:59	0,01	30-09-2012 04:59	0,00
30-09-2012 06:00	0,02	30-09-2012 06:00	0,02	30-09-2012 06:00	0,00
30-09-2012 07:00	0,02	30-09-2012 07:00	0,02	30-09-2012 07:00	0,00
30-09-2012 08:00	0,02	30-09-2012 08:00	0,01	30-09-2012 08:00	0,00
30-09-2012 09:00	0,01	30-09-2012 09:00	0,02	30-09-2012 09:00	0,00
30-09-2012 10:00	0,01	30-09-2012 10:00	0,02	30-09-2012 10:00	0,00
30-09-2012 11:00	0,01	30-09-2012 11:00	0,02	30-09-2012 11:00	0,00
30-09-2012 12:00	0,02	30-09-2012 12:00	0,02	30-09-2012 12:00	0,00
30-09-2012 13:00	0,01	30-09-2012 13:00	0,02	30-09-2012 13:00	0,00
30-09-2012 14:00	0,01	30-09-2012 14:00	0,01	30-09-2012 14:00	0,00
30-09-2012 15:00	0,01	30-09-2012 15:00	0,02	30-09-2012 15:00	0,00
30-09-2012 16:00	0,02	30-09-2012 16:00	0,02	30-09-2012 16:00	0,00
30-09-2012 17:00	0,01	30-09-2012 17:00	0,01	30-09-2012 17:00	0,00
30-09-2012 17:59	0,02	30-09-2012 18:00	0,01	30-09-2012 18:00	0,00
30-09-2012 19:00	0,02	30-09-2012 19:00	0,01	30-09-2012 19:00	0,00
30-09-2012 20:00	0,02	30-09-2012 20:00	0,01	30-09-2012 20:00	0,00
30-09-2012 21:00	0,02	30-09-2012 21:00	0,01	30-09-2012 21:00	0,00
30-09-2012 22:00	0,01	30-09-2012 22:00	0,02	30-09-2012 22:00	0,00
30-09-2012 23:00	0,01	30-09-2012 23:00	0,01	30-09-2012 23:00	0,00