

# NOTAT

Projekt **LI .Torup Gaslager – Egenkontrol (salinitet og flow)**  
Kunde **Energinet.dk**  
Notat nr. **500006\_4 (december 2012)**  
Dato **14-01-2013**  
Til **Miljøstyrelsen og Energinet.dk**  
Fra **Rambøll**

## 1. Indledning

Energinet.dk gennemfører genudskylning af eksisterende kaverne på naturgaslageret ved LI. Torup. Genudskylningen gennemføres for at kunne foretage sikkerhedsmæssigt vedligehold af kaverne og for at retablere det volumen, som er tabt ved krympning siden lagerets etablering i 80'erne.

Genudskylningen er startet i december 2011 ved vandfyldning af kaverne To-8 som et pilotprojekt. Udledningen af fortyndet brine fra kaverne til Lovns Bredning startede den 3. september 2012.

Miljøstyrelsen Århus meddelte Energinet.dk tilladelse til udskylningen (miljøgodkendelse med udledningstilladelse for skyllevand til Lovns Bredning /1/) i oktober 2011. Jf. vilkår 31, 32 og 42 skal der foretages kontinuert overvågning og månedsafrapportering af:

- Saltholdigheden (saliniteten angivet i psu) i det fortyndede skyllevand (fortyndet brine).
- Flow af brine fra kaverne To-8.
- Flow af indpumpet fortyndingsvand fra Hjarbæk Fjord.
- Flow af den udledte fortyndede brine til Lovns Bredning.

I dette notat præsenteres resultater af den kontinuerte overvågning af salinitet og flow for december 2012. Notatet udgør 4. måneds afrapportering iht. ovenstående vilkår i udledningstilladelsen. Notatet udgør en del af den samlede egenkontrol og monitorering, der pågår i forbindelse med pilotprojektet og som bl.a. kan følges på følgende hjemmeside:

<http://miljo-overvaagning-limfjorden.ramboll.dk/>

Dato 14-01-2013

Rambøll  
Hannemanns Allé 53  
DK-2300 København S

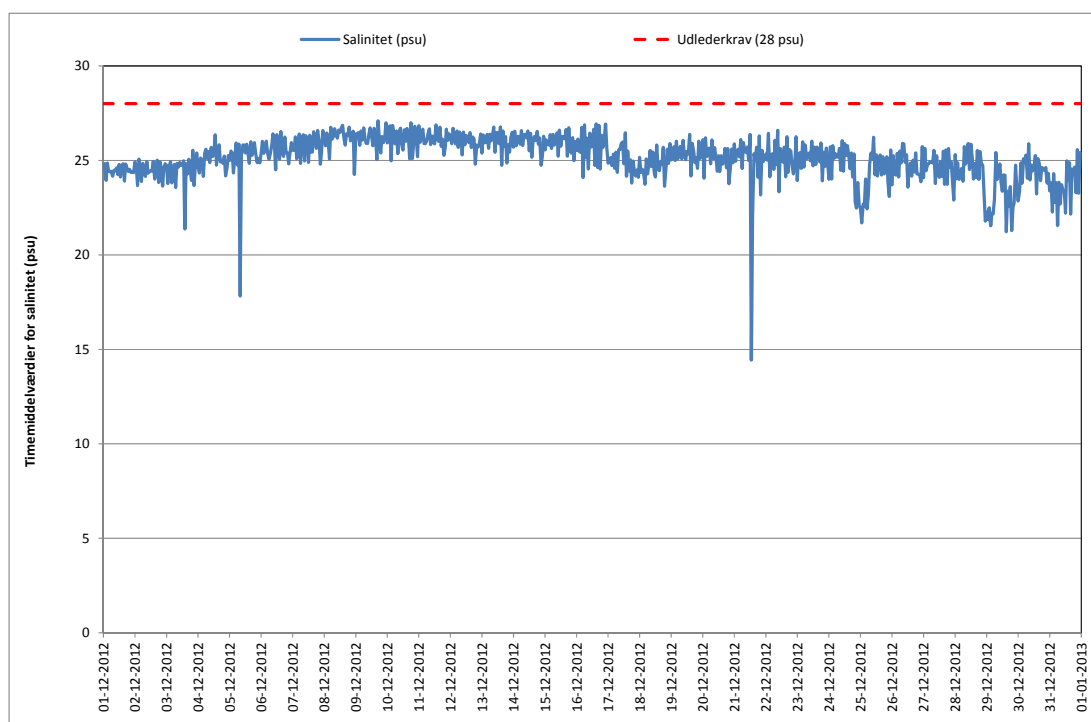
T +45 5161 1000  
F +45 5161 1001  
[www.ramboll.dk](http://www.ramboll.dk)

## 2. Måleudstyr og analyseprogrammer

Måleudstyr og analyseprogrammer, herunder valg og placering af måleudstyr, prøvetagningsfrekvenser, kalibreringer, analyseprogrammer samt publicering er beskrevet i /2/. Beskrivelserne i /2/ tager udgangspunkt i udledningstilladelsen /1/, idet tiltagene er beskrevet med reference til de relevante vilkår i miljøgodkendelsen.

## 3. Saltholdighed

Den kontinuerte overvågning i december 2012 af saltholdigheden i den fortyndede brine, som ledes til Lovns Bredning, er visualiseret i Figur 1 ved timemiddelværdier af saliniteten (angivet i psu) i udledningsvandet. Data er vedlagt på tabelform i bilag 1. Det skal bemærkes, at salinitetsdata mellem den 1/12 kl. 7:00 og den 3/12 kl. 14:00 er opsamlet via anlæggets SRO-system på grund af software-fejl i den sædvanlige data-logger. Disse data er afrapporteret separat i bilag 1.

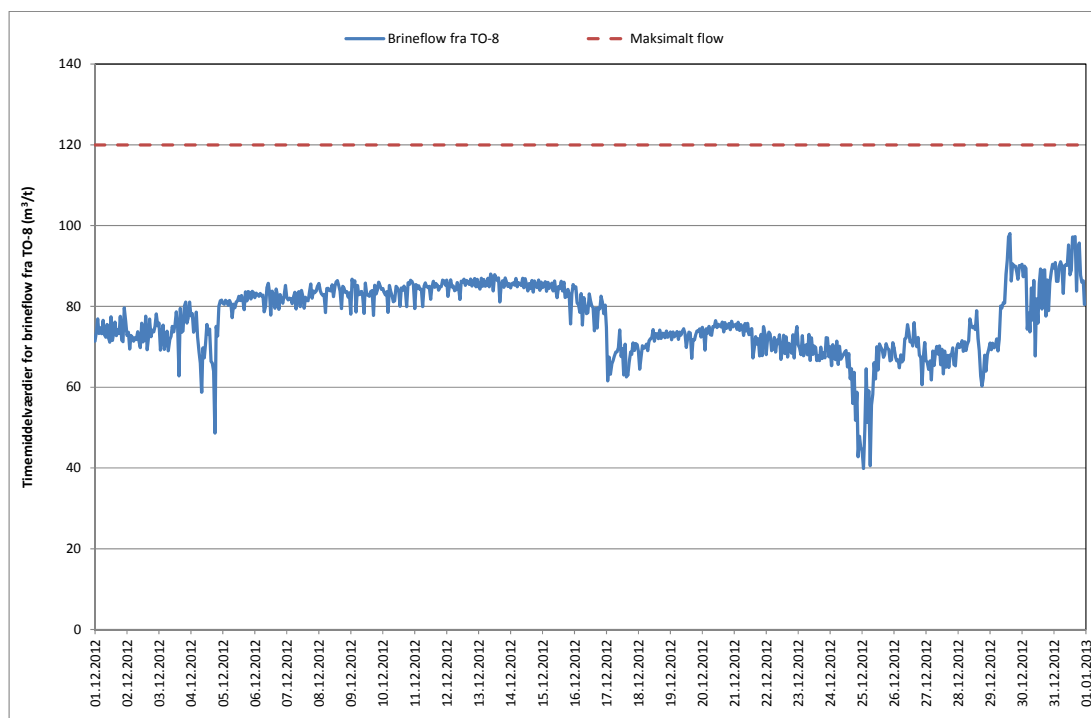


Figur 1 Salinitet (angivet i psu) i udledt fortyndet brine til Lovns Bredning

Saliniteten har igennem hele perioden ligget under udlederkravet på 28 psu. Den maksimale timemiddelværdi for saliniteten blev registreret den 9. december og var 27,1 psu.

## 4. Flow af brine, fortyndingsvand og udledningsvand

Den kontinuerte overvågning af brineflow fra kaverne To-8 i december 2012 er visualiseret i Figur 2 ved timemiddelværdier for flow (angivet i m<sup>3</sup>/t). Data er vedlagt på tabelform i bilag 2.

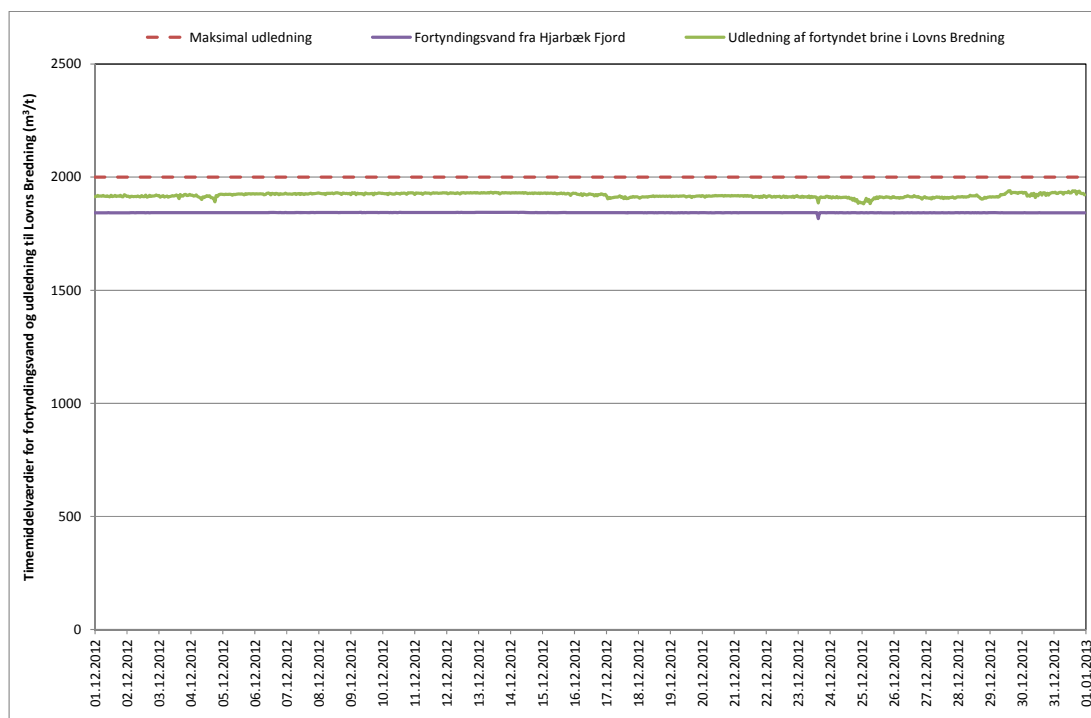


Figur 2 Timemiddelværdier for brineflow fra kaverne TO-8

Det fremgår af Figur 2, at brineflowet har ligget under det maksimale flow på 120 m<sup>3</sup>/t i hele perioden. De daglige fald i flowet skyldes, at boringen tilbageskyldes dagligt for at undgå ophobning af salt med potentiel tilstopning af boringen til følge.

Den kontinuerte overvågning af indtaget af fortyndingsvand fra Hjarbæk Fjord og udledningen af fortyndet brine til Lovns Bredning i december 2012 er visualiseret i Figur 3 ved timemiddelværdier for flow (angivet i m<sup>3</sup>/t). Data er vedlagt på tabelform i bilag 2.

Udledningen af fortyndet brine har ligeledes ligget under det maksimale flow for udledning på 2.000 m<sup>3</sup>/t.



Figur 3 Flow af fortyndingsvand fra Hjarbæk Fjord og flow af udledt fortyndet brine til Lovns Bredning

## 5. Referencer

- /1/ Miljøministeriet 2011, Miljøgodkendelse af: Naturgaslager med udvidelse af lagerkapacitet, Udledningstilladelse for skyllevand til Lovns Bredning, Drift af pumpestation, For: Energinet.dk, LI. Torup Gaslager, 28. oktober 2011
- /2/ Eurofins 2012, Måleudstyr og analyseprogrammer i forbindelse med LI. Torup Gasprojekt, 9. juli 2012, version 4, Udarbejdet af Eurofins

## BILAG 1

## Prøvetagningsrapport - Timemiddelværdier

Rekvirent: Lille Torup Gaslager  
Rækkeborgvej 4  
9620 Aalestrup

Prøvenummer: 835-2013-04298101  
Prøvetype: Havvand  
Prøvetager: JCT  
Prøvetagningstidspunkt: 1/12-2012 – 15/12-2012  
Prøvetagningssted: Fortyndingskar Virksund Havn  
Prøvetagningsudstyr: WTW IQ MIQ/TC2020XT-H3C6

Metode salinitet: DS/EN 27888:2003  
Detektionsgrænse: 0,1 PSU  
 $U_{Rel}$ : 15%

Dato og tid	Salinitet (PSU)	Temperatur (°C)
01-12-2012 00:00	24,5	4,0
01-12-2012 01:00	24,8	3,8
01-12-2012 02:00	23,9	3,5
01-12-2012 03:00	24,8	3,3
01-12-2012 04:00	24,4	3,2
01-12-2012 05:00	24,4	3,3
01-12-2012 06:00	24,4	3,3
01-12-2012 07:00	24,2	3,4
03-12-2012 1400	21,4	1,4
03-12-2012 15:00	24,8	1,5
03-12-2012 16:00	24,3	1,5
03-12-2012 17:00	25,1	1,4
03-12-2012 18:00	24,6	1,5
03-12-2012 19:00	23,9	1,5
03-12-2012 20:00	25,5	1,5
03-12-2012 21:00	23,7	1,5
03-12-2012 22:00	24,9	1,5
03-12-2012 23:00	25,4	1,4
04-12-2012 00:00	24,7	1,4
04-12-2012 01:00	24,3	1,3
04-12-2012 02:00	25,1	1,4
04-12-2012 03:00	25,0	1,4
04-12-2012 04:00	24,2	1,5
04-12-2012 05:00	25,4	1,6
04-12-2012 06:00	25,6	2,0
04-12-2012 07:00	25,1	2,0
04-12-2012 08:00	25,5	1,7



Dato og tid	Salinitet (PSU)	Temperatur (°C)
04-12-2012 09:00	24,9	1,4
04-12-2012 10:00	25,7	1,5
04-12-2012 11:00	25,2	1,4
04-12-2012 12:00	25,3	1,4
04-12-2012 13:00	26,4	1,8
04-12-2012 14:00	24,7	1,7
04-12-2012 15:00	25,6	1,7
04-12-2012 16:00	25,8	1,9
04-12-2012 17:00	24,9	2,3
04-12-2012 18:00	25,0	1,5
04-12-2012 19:00	24,8	1,1
04-12-2012 20:00	25,2	1,0
04-12-2012 21:00	24,2	0,9
04-12-2012 22:00	24,6	0,8
04-12-2012 23:00	25,2	0,7
05-12-2012 00:00	25,0	0,7
05-12-2012 01:00	25,5	0,7
05-12-2012 02:00	25,4	0,6
05-12-2012 03:00	24,3	0,6
05-12-2012 04:00	25,2	0,7
05-12-2012 05:00	25,9	0,6
05-12-2012 06:00	24,8	0,5
05-12-2012 07:00	25,9	0,6
05-12-2012 08:00	17,8	0,3
05-12-2012 09:00	25,3	0,4
05-12-2012 10:00	25,8	0,3
05-12-2012 11:00	25,8	0,3
05-12-2012 12:00	25,4	0,3
05-12-2012 13:00	25,8	0,3
05-12-2012 14:00	25,4	0,3
05-12-2012 15:00	24,8	0,4
05-12-2012 16:00	26,0	0,3
05-12-2012 17:00	25,3	0,2
05-12-2012 18:00	25,4	0,2
05-12-2012 19:00	25,9	0,2
05-12-2012 20:00	25,3	0,2
05-12-2012 21:00	24,9	0,3
05-12-2012 22:00	25,1	0,3
05-12-2012 23:00	24,9	0,3
06-12-2012 00:00	25,4	0,3
06-12-2012 01:00	26,0	0,3
06-12-2012 02:00	25,4	0,3

Kalibrering



Dato og tid	Salinitet (PSU)	Temperatur(°C)
06-12-2012 03:00	25,6	0,3
06-12-2012 04:00	26,0	0,3
06-12-2012 05:00	25,3	0,3
06-12-2012 06:00	25,1	0,3
06-12-2012 07:00	25,3	0,3
06-12-2012 08:00	25,8	0,3
06-12-2012 09:00	26,4	0,3
06-12-2012 10:00	26,1	0,3
06-12-2012 11:00	24,5	0,3
06-12-2012 12:00	26,4	0,4
06-12-2012 13:00	25,7	0,5
06-12-2012 14:00	25,1	0,5
06-12-2012 15:00	26,5	0,5
06-12-2012 16:00	25,5	0,5
06-12-2012 17:00	25,2	0,4
06-12-2012 18:00	26,2	0,4
06-12-2012 19:00	25,4	0,4
06-12-2012 20:00	25,4	0,4
06-12-2012 21:00	24,8	0,4
06-12-2012 22:00	25,4	0,4
06-12-2012 23:00	25,9	0,4
07-12-2012 00:00	25,5	0,3
07-12-2012 01:00	25,5	0,3
07-12-2012 02:00	26,2	0,3
07-12-2012 03:00	25,1	0,3
07-12-2012 04:00	25,6	0,3
07-12-2012 05:00	26,4	0,3
07-12-2012 06:00	24,8	0,3
07-12-2012 07:00	26,0	0,3
07-12-2012 08:00	26,3	0,3
07-12-2012 09:00	25,0	0,3
07-12-2012 10:00	26,3	0,3
07-12-2012 11:00	26,0	0,3
07-12-2012 12:00	24,9	0,3
07-12-2012 13:00	26,3	0,3
07-12-2012 14:00	25,4	0,3
07-12-2012 15:00	25,4	0,3
07-12-2012 16:00	26,5	0,4
07-12-2012 17:00	26,3	0,4
07-12-2012 18:00	25,6	0,3
07-12-2012 19:00	26,6	0,3
07-12-2012 20:00	26,0	0,3



Dato og tid	Salinitet (PSU)	Temperatur (°C)
07-12-2012 21:00	24,8	0,3
07-12-2012 22:00	25,4	0,3
07-12-2012 23:00	26,6	0,3
08-12-2012 00:00	26,3	0,3
08-12-2012 01:00	25,8	0,3
08-12-2012 02:00	26,4	0,3
08-12-2012 03:00	26,0	0,3
08-12-2012 04:00	25,1	0,3
08-12-2012 05:00	26,7	0,3
08-12-2012 06:00	26,1	0,3
08-12-2012 07:00	26,3	0,3
08-12-2012 08:00	26,7	0,3
08-12-2012 09:00	26,3	0,3
08-12-2012 10:00	26,2	0,3
08-12-2012 11:00	26,6	0,3
08-12-2012 12:00	26,5	0,4
08-12-2012 13:00	26,7	0,4
08-12-2012 14:00	26,8	0,4
08-12-2012 15:00	26,1	0,4
08-12-2012 16:00	25,8	0,3
08-12-2012 17:00	26,4	0,4
08-12-2012 18:00	26,3	0,3
08-12-2012 19:00	26,7	0,3
08-12-2012 20:00	26,0	0,3
08-12-2012 21:00	26,1	0,3
08-12-2012 22:00	26,5	0,3
08-12-2012 23:00	24,3	0,3
09-12-2012 00:00	26,4	0,3
09-12-2012 01:00	26,2	0,3
09-12-2012 02:00	26,5	0,3
09-12-2012 03:00	25,8	0,2
09-12-2012 04:00	26,5	0,3
09-12-2012 05:00	26,1	0,3
09-12-2012 06:00	26,7	0,3
09-12-2012 07:00	26,1	0,3
09-12-2012 08:00	25,9	0,3
09-12-2012 09:00	25,9	0,2
09-12-2012 10:00	26,4	0,3
09-12-2012 11:00	26,7	0,3
09-12-2012 12:00	26,3	0,2
09-12-2012 13:00	25,8	0,3
09-12-2012 14:00	26,7	0,3

Dato og tid	Salinitet (PSU)	Temperatur (°C)
09-12-2012 15:00	26,2	0,3
09-12-2012 16:00	25,0	0,2
09-12-2012 17:00	27,1	0,3
09-12-2012 18:00	26,1	0,3
09-12-2012 19:00	25,4	0,3
09-12-2012 20:00	26,3	0,3
09-12-2012 21:00	25,9	0,3
09-12-2012 22:00	26,2	0,3
09-12-2012 2300	27,0	0,3
10-12-2012 00:00	25,9	0,3
10-12-2012 01:00	26,0	0,3
10-12-2012 02:00	26,8	0,3
10-12-2012 03:00	25,0	0,3
10-12-2012 04:00	26,8	0,3
10-12-2012 05:00	26,5	0,3
10-12-2012 06:00	25,9	0,3
10-12-2012 07:00	26,5	0,3
10-12-2012 08:00	25,4	0,3
10-12-2012 09:00	26,5	0,3
10-12-2012 10:00	26,7	0,3
10-12-2012 11:00	25,8	0,3
10-12-2012 12:00	25,5	0,2
10-12-2012 13:00	26,6	0,3
10-12-2012 14:00	26,0	0,3
10-12-2012 15:00	26,7	0,3
10-12-2012 16:00	26,2	0,3
10-12-2012 17:00	25,1	0,3
10-12-2012 18:00	27,0	0,3
10-12-2012 19:00	25,1	0,4
10-12-2012 20:00	25,8	0,4
10-12-2012 21:00	26,8	0,3
10-12-2012 22:00	26,2	0,3
10-12-2012 23:00	25,2	0,3
11-12-2012 00:00	26,8	0,3
11-12-2012 01:00	26,0	0,3
11-12-2012 02:00	26,3	0,3
11-12-2012 03:00	26,6	0,3
11-12-2012 04:00	25,9	0,4
11-12-2012 05:00	25,9	0,3
11-12-2012 06:00	26,0	0,3
11-12-2012 07:00	26,4	0,4
11-12-2012 08:00	26,7	0,3



Dato og tid	Salinitet (PSU)	Temperatur (°C)
11-12-2012 09:00	25,8	0,3
11-12-2012 10:00	26,3	0,3
11-12-2012 11:00	26,0	0,3
11-12-2012 12:00	25,9	0,3
11-12-2012 13:00	26,9	0,3
11-12-2012 14:00	26,1	0,3
11-12-2012 15:00	26,0	0,3
11-12-2012 16:00	26,7	0,3
11-12-2012 17:00	25,7	0,3
11-12-2012 18:00	26,1	0,3
11-12-2012 19:00	25,3	0,3
11-12-2012 20:00	25,7	0,3
11-12-2012 21:00	26,6	0,3
11-12-2012 22:00	26,1	0,3
11-12-2012 23:00	26,4	0,3
12-12-2012 00:00	26,2	0,3
12-12-2012 01:00	25,9	0,3
12-12-2012 02:00	26,7	0,3
12-12-2012 03:00	26,3	0,3
12-12-2012 04:00	25,9	0,3
12-12-2012 05:00	26,6	0,3
12-12-2012 06:00	25,7	0,3
12-12-2012 07:00	26,5	0,3
12-12-2012 08:00	26,4	0,4
12-12-2012 09:00	25,3	0,4
12-12-2012 10:00	26,5	0,4
12-12-2012 11:00	25,8	0,4
12-12-2012 12:00	26,3	0,4
12-12-2012 13:00	26,2	0,4
12-12-2012 14:00	25,9	0,5
12-12-2012 15:00	26,5	0,5
12-12-2012 16:00	25,7	0,5
12-12-2012 17:00	26,2	0,5
12-12-2012 18:00	26,1	0,5
12-12-2012 19:00	24,8	0,6
12-12-2012 20:00	25,8	0,6
12-12-2012 21:00	25,7	0,5
12-12-2012 22:00	25,8	0,5
12-12-2012 23:00	26,4	0,5
13-12-2012 00:00	25,4	0,5
13-12-2012 01:00	26,3	0,5
13-12-2012 02:00	25,9	0,5

Dato og tid	Salinitet (PSU)	Temperatur (°C)
13-12-2012 03:00	25,9	0,6
13-12-2012 04:00	26,4	0,6
13-12-2012 05:00	25,6	0,6
13-12-2012 06:00	26,4	0,7
13-12-2012 07:00	26,0	0,6
13-12-2012 08:00	26,3	0,6
13-12-2012 09:00	26,8	0,6
13-12-2012 10:00	25,4	0,7
13-12-2012 11:00	26,5	0,7
13-12-2012 12:00	26,5	0,6
13-12-2012 13:00	25,9	0,6
13-12-2012 14:00	26,8	0,8
13-12-2012 15:00	24,7	0,8
13-12-2012 16:00	26,5	0,9
13-12-2012 17:00	25,8	1,0
13-12-2012 18:00	26,3	1,0
13-12-2012 19:00	24,9	1,0
13-12-2012 20:00	25,8	0,8
13-12-2012 21:00	25,4	0,6
13-12-2012 22:00	26,2	0,7
13-12-2012 23:00	26,5	0,8
14-12-2012 00:00	25,7	0,7
14-12-2012 01:00	26,5	0,6
14-12-2012 02:00	25,8	0,7
14-12-2012 03:00	26,3	0,8
14-12-2012 04:00	26,3	0,8
14-12-2012 05:00	25,9	1,0
14-12-2012 06:00	26,6	0,9
14-12-2012 07:00	25,8	0,9
14-12-2012 08:00	26,3	0,7
14-12-2012 09:00	26,4	0,6
14-12-2012 10:00	26,2	0,8
14-12-2012 11:00	26,6	0,7
14-12-2012 12:00	25,5	0,7
14-12-2012 13:00	26,4	0,8
14-12-2012 14:00	25,2	0,9
14-12-2012 15:00	26,1	1,0
14-12-2012 16:00	26,3	1,0
14-12-2012 17:00	26,0	1,1
14-12-2012 18:00	26,5	1,0
14-12-2012 19:00	25,9	1,0
14-12-2012 20:00	26,2	1,1



Dato og tid	Salinitet (PSU)	Temperatur (°C)
14-12-2012 21:00	24,7	1,1
14-12-2012 22:00	25,2	1,1
14-12-2012 23:00	26,3	1,1
15-12-2012 00:00	25,6	1,1
15-12-2012 01:00	26,1	1,1
15-12-2012 02:00	25,9	1,1
15-12-2012 03:00	25,8	1,0
15-12-2012 04:00	26,4	1,0
15-12-2012 05:00	25,6	1,0
15-12-2012 06:00	26,4	1,0
15-12-2012 07:00	25,8	1,0
15-12-2012 08:00	26,0	1,0
15-12-2012 09:00	26,4	1,0
15-12-2012 10:00	25,2	1,0
15-12-2012 11:00	26,6	1,0
15-12-2012 12:00	25,7	1,0
15-12-2012 13:00	26,3	1,0
15-12-2012 14:00	26,2	1,0
15-12-2012 15:00	26,1	1,1
15-12-2012 16:00	26,6	1,0
15-12-2012 17:00	25,2	1,0
15-12-2012 18:00	26,7	1,1
15-12-2012 19:00	25,7	1,0
15-12-2012 20:00	25,4	0,9
15-12-2012 21:00	26,2	1,0
15-12-2012 22:00	25,0	1,0
15-12-2012 23:00	26,0	0,9

Tegnforklaring: < mindre end > større end - ikke målt \* ikke omfattet af akkrediteringen

**Bemærkninger:**

**Måleren er kalibreret 5/12 kl 8.30**

**Pågrund af en softwarefejl på måleren er der ingen måling mellem 1 december ca. kl 7 til 3 december kl. 14**

---

Vejen, den 2013-01-08

Eurofins Miljø A/S  
Ladelundvej 85  
6600 Vejen



Karen Marie F. Eriksen  
Kunderådgiver

## Prøvetagningsrapport - Timemiddelværdier

Rekvirent: Lille Torup Gaslager  
Rækkeborgvej 4  
9620 Aalestrup

Prøvenummer: 835-2013-04298201  
Prøvetype: Havvand  
Prøvetager: JCT  
Prøvetagningsstidspunkt: 16/12-2012-31/12-2012  
Prøvetagningssted: Fortyndingskar Virksund Havn  
Prøvetagningsudstyr: WTW IQ MIQ/TC2020XT-H3C6

Metode salinitet: DS/EN 27888:2003  
Detektionsgrænse: 0,1 PSU  
U<sub>Rel</sub> : 15%

Dato og tid	Salinitet (PSU)	Temperatur (°C)
16-12-2012 00:00	25,5	0,8
16-12-2012 01:00	26,1	0,8
16-12-2012 02:00	25,5	0,7
16-12-2012 03:00	25,4	0,8
16-12-2012 04:00	26,7	0,8
16-12-2012 05:00	24,1	0,8
16-12-2012 06:00	26,9	0,8
16-12-2012 07:00	25,1	0,8
16-12-2012 08:00	26,2	0,8
16-12-2012 09:00	24,5	1,0
16-12-2012 10:00	26,4	1,1
16-12-2012 11:00	25,7	1,1
16-12-2012 12:00	25,8	1,1
16-12-2012 13:00	26,6	1,1
16-12-2012 14:00	24,7	1,0
16-12-2012 15:00	26,9	1,1
16-12-2012 16:00	24,6	1,1
16-12-2012 17:00	26,9	1,1
16-12-2012 18:00	24,5	1,1
16-12-2012 19:00	26,3	1,1
16-12-2012 20:00	25,7	1,1
16-12-2012 21:00	25,9	1,1
16-12-2012 22:00	26,9	1,1
16-12-2012 23:00	25,7	1,1
17-12-2012 00:00	24,9	1,1
17-12-2012 01:00	24,9	1,1
17-12-2012 02:00	25,2	1,0

Dato og tid	Salinitet (PSU)	Temperatur (°C)
17-12-2012 03:00	24,7	1,0
17-12-2012 04:00	25,3	1,0
17-12-2012 05:00	24,6	1,0
17-12-2012 06:00	25,4	1,0
17-12-2012 07:00	24,4	0,9
17-12-2012 08:00	25,5	1,0
17-12-2012 09:00	25,6	1,0
17-12-2012 10:00	25,9	1,0
17-12-2012 11:00	26,0	1,0
17-12-2012 12:00	24,8	1,0
17-12-2012 13:00	26,5	1,1
17-12-2012 14:00	24,2	1,0
17-12-2012 15:00	25,5	1,0
17-12-2012 16:00	24,5	1,0
17-12-2012 17:00	25,0	1,0
17-12-2012 18:00	23,8	1,1
17-12-2012 19:00	25,0	1,2
17-12-2012 20:00	24,4	1,2
17-12-2012 21:00	24,2	1,1
17-12-2012 22:00	24,5	1,1
17-12-2012 23:00	24,1	1,1
18-12-2012 00:00	25,2	1,0
18-12-2012 01:00	24,4	1,0
18-12-2012 02:00	24,5	1,1
18-12-2012 03:00	24,3	1,1
18-12-2012 04:00	23,7	1,1
18-12-2012 05:00	25,1	1,1
18-12-2012 06:00	24,3	1,2
18-12-2012 07:00	24,8	1,2
18-12-2012 08:00	25,5	1,2
18-12-2012 09:00	24,7	1,2
18-12-2012 10:00	25,4	1,2
18-12-2012 11:00	24,4	1,1
18-12-2012 12:00	24,1	1,2
18-12-2012 13:00	25,8	1,2
18-12-2012 14:00	24,5	1,2
18-12-2012 15:00	24,5	1,2
18-12-2012 16:00	24,9	1,2
18-12-2012 17:00	24,8	1,2
18-12-2012 18:00	25,7	1,2
18-12-2012 19:00	23,6	1,3
18-12-2012 20:00	24,6	1,3



Dato og tid	Salinitet (PSU)	Temperatur (°C)
18-12-2012 21:00	25,6	1,3
18-12-2012 22:00	24,8	1,3
18-12-2012 23:00	25,9	1,3
19-12-2012 00:00	25,0	1,3
19-12-2012 01:00	25,3	1,3
19-12-2012 02:00	25,7	1,3
19-12-2012 03:00	25,0	1,3
19-12-2012 04:00	26,0	1,3
19-12-2012 05:00	25,1	1,3
19-12-2012 06:00	25,3	1,3
19-12-2012 07:00	25,7	1,3
19-12-2012 08:00	25,1	1,4
19-12-2012 09:00	26,1	1,4
19-12-2012 10:00	25,4	1,4
19-12-2012 11:00	25,0	1,4
19-12-2012 12:00	25,5	1,3
19-12-2012 13:00	25,3	1,3
19-12-2012 14:00	26,4	1,3
19-12-2012 15:00	24,2	1,3
19-12-2012 16:00	25,9	1,3
19-12-2012 17:00	25,5	1,3
19-12-2012 18:00	24,9	1,4
19-12-2012 19:00	25,1	1,4
19-12-2012 20:00	24,6	1,4
19-12-2012 21:00	26,0	1,4
19-12-2012 22:00	25,1	1,4
19-12-2012 23:00	25,6	1,4
20-12-2012 00:00	26,1	1,4
20-12-2012 01:00	24,1	1,4
20-12-2012 02:00	26,2	1,4
20-12-2012 03:00	25,2	1,4
20-12-2012 04:00	25,6	1,4
20-12-2012 05:00	25,6	1,4
20-12-2012 06:00	24,8	1,5
20-12-2012 07:00	26,1	1,5
20-12-2012 08:00	25,1	1,5
20-12-2012 09:00	25,7	1,5
20-12-2012 10:00	25,2	1,5
20-12-2012 11:00	24,4	1,5
20-12-2012 12:00	25,2	1,5
20-12-2012 13:00	24,4	1,6
20-12-2012 14:00	25,2	1,6

Dato og tid	Salinitet (PSU)	Temperatur (°C)	
20-12-2012 15:00	24,8	1,5	
20-12-2012 16:00	24,9	1,6	
20-12-2012 17:00	25,6	1,6	
20-12-2012 18:00	24,6	1,6	
20-12-2012 19:00	25,6	1,6	
20-12-2012 20:00	23,8	1,7	
20-12-2012 21:00	24,5	1,7	
20-12-2012 22:00	25,6	1,6	
20-12-2012 23:00	24,9	1,6	
21-12-2012 00:00	25,9	1,6	
21-12-2012 01:00	25,0	1,6	
21-12-2012 02:00	25,5	1,7	
21-12-2012 03:00	25,6	1,6	
21-12-2012 04:00	25,2	1,6	
21-12-2012 05:00	26,1	1,6	
21-12-2012 06:00	24,6	1,6	
21-12-2012 07:00	25,9	1,6	
21-12-2012 08:00	25,5	1,5	
21-12-2012 09:00	25,4	1,5	
21-12-2012 10:00	25,7	1,5	
21-12-2012 11:00	25,0	1,5	
21-12-2012 12:00	26,4	1,5	
21-12-2012 13:00	14,4	3,1	Kalibrering
21-12-2012 14:00	22,0	1,5	
21-12-2012 15:00	25,3	1,5	
21-12-2012 16:00	25,0	1,5	
21-12-2012 17:00	25,7	1,6	
21-12-2012 18:00	24,1	1,6	
21-12-2012 19:00	26,3	1,6	
21-12-2012 20:00	23,2	1,6	
21-12-2012 21:00	25,5	1,6	
21-12-2012 22:00	24,9	1,6	
21-12-2012 23:00	25,1	1,6	
22-12-2012 00:00	25,3	1,6	
22-12-2012 01:00	25,0	1,7	
22-12-2012 02:00	26,4	1,6	
22-12-2012 03:00	24,1	1,6	
22-12-2012 04:00	25,2	1,7	
22-12-2012 05:00	25,3	1,7	
22-12-2012 06:00	24,5	1,7	
22-12-2012 07:00	26,1	1,7	
22-12-2012 08:00	24,8	1,7	

Dato og tid	Salinitet (PSU)	Temperatur (°C)
22-12-2012 09:00	26,6	1,7
22-12-2012 10:00	23,3	1,7
22-12-2012 11:00	25,6	1,7
22-12-2012 12:00	25,2	1,8
22-12-2012 13:00	24,9	1,8
22-12-2012 14:00	25,7	1,8
22-12-2012 15:00	24,1	1,8
22-12-2012 16:00	26,2	1,9
22-12-2012 17:00	24,4	1,9
22-12-2012 18:00	25,6	1,9
22-12-2012 19:00	25,5	1,9
22-12-2012 20:00	24,7	1,9
22-12-2012 21:00	24,3	2,0
22-12-2012 22:00	24,9	2,0
22-12-2012 23:00	26,3	2,0
23-12-2012 00:00	23,9	2,0
23-12-2012 01:00	25,3	2,0
23-12-2012 02:00	25,4	2,0
23-12-2012 03:00	24,6	2,0
23-12-2012 04:00	26,0	2,0
23-12-2012 05:00	24,7	2,0
23-12-2012 06:00	25,8	2,0
23-12-2012 07:00	25,1	2,0
23-12-2012 08:00	25,2	2,0
23-12-2012 09:00	25,4	2,0
23-12-2012 10:00	25,0	2,0
23-12-2012 11:00	26,0	1,9
23-12-2012 12:00	24,7	1,9
23-12-2012 13:00	25,7	1,9
23-12-2012 14:00	24,8	1,8
23-12-2012 15:00	25,7	1,8
23-12-2012 16:00	25,6	1,8
23-12-2012 17:00	24,9	1,7
23-12-2012 18:00	25,9	1,8
23-12-2012 19:00	23,9	1,8
23-12-2012 20:00	25,4	1,8
23-12-2012 21:00	24,7	1,8
23-12-2012 22:00	25,6	1,8
23-12-2012 23:00	24,9	1,7
24-12-2012 00:00	24,0	1,6
24-12-2012 01:00	25,7	1,6
24-12-2012 02:00	24,0	1,6

Dato og tid	Salinitet (PSU)	Temperatur (°C)
24-12-2012 03:00	25,8	1,6
24-12-2012 04:00	25,1	1,6
24-12-2012 05:00	25,3	1,6
24-12-2012 06:00	25,2	1,7
24-12-2012 07:00	25,2	1,7
24-12-2012 08:00	25,6	1,6
24-12-2012 09:00	24,5	1,6
24-12-2012 10:00	26,0	1,6
24-12-2012 11:00	24,4	1,5
24-12-2012 12:00	25,9	1,4
24-12-2012 13:00	25,3	1,5
24-12-2012 14:00	25,8	1,5
24-12-2012 15:00	25,3	1,5
24-12-2012 16:00	24,6	1,4
24-12-2012 17:00	25,4	1,4
24-12-2012 18:00	24,1	1,3
24-12-2012 19:00	25,3	1,3
24-12-2012 20:00	22,8	1,1
24-12-2012 21:00	22,5	1,2
24-12-2012 22:00	23,8	1,2
24-12-2012 23:00	22,6	1,1
25-12-2012 00:00	22,5	1,0
25-12-2012 01:00	21,7	1,0
25-12-2012 02:00	22,7	1,1
25-12-2012 03:00	22,6	1,0
25-12-2012 04:00	24,0	1,1
25-12-2012 05:00	22,4	1,0
25-12-2012 06:00	23,1	1,2
25-12-2012 07:00	24,8	1,2
25-12-2012 08:00	25,4	1,3
25-12-2012 09:00	25,1	1,2
25-12-2012 10:00	26,2	1,3
25-12-2012 11:00	24,2	1,3
25-12-2012 12:00	25,3	1,3
25-12-2012 13:00	24,2	1,3
25-12-2012 14:00	24,9	1,3
25-12-2012 15:00	25,3	1,3
25-12-2012 16:00	24,2	1,3
25-12-2012 17:00	25,2	1,3
25-12-2012 18:00	24,3	1,4
25-12-2012 19:00	24,6	1,4
25-12-2012 20:00	25,2	1,3

Dato og tid	Salinitet (PSU)	Temperatur (°C)
25-12-2012 21:00	23,8	1,4
25-12-2012 22:00	23,1	1,5
25-12-2012 23:00	25,5	1,4
26-12-2012 00:00	23,7	1,5
26-12-2012 01:00	25,2	1,4
26-12-2012 02:00	24,3	1,4
26-12-2012 03:00	24,2	1,4
26-12-2012 04:00	25,4	1,4
26-12-2012 05:00	24,1	1,4
26-12-2012 06:00	25,5	1,4
26-12-2012 07:00	24,9	1,4
26-12-2012 08:00	25,9	1,4
26-12-2012 09:00	25,9	1,4
26-12-2012 10:00	24,9	1,4
26-12-2012 11:00	25,3	1,4
26-12-2012 12:00	23,6	1,4
26-12-2012 13:00	24,6	1,4
26-12-2012 14:00	24,9	1,5
26-12-2012 15:00	24,2	1,4
26-12-2012 16:00	25,0	1,5
26-12-2012 17:00	24,4	1,5
26-12-2012 18:00	25,4	1,5
26-12-2012 19:00	24,3	1,4
26-12-2012 20:00	24,3	1,3
26-12-2012 21:00	24,2	1,4
26-12-2012 22:00	23,9	1,4
26-12-2012 23:00	25,7	1,3
27-12-2012 00:00	24,1	1,3
27-12-2012 01:00	25,6	1,2
27-12-2012 02:00	24,5	1,2
27-12-2012 03:00	24,8	1,1
27-12-2012 04:00	24,8	1,1
27-12-2012 05:00	24,9	1,1
27-12-2012 06:00	24,9	1,2
27-12-2012 07:00	24,9	1,3
27-12-2012 08:00	25,5	1,3
27-12-2012 09:00	23,8	1,4
27-12-2012 10:00	25,2	1,4
27-12-2012 11:00	24,3	1,4
27-12-2012 12:00	24,1	1,4
27-12-2012 13:00	24,9	1,6
27-12-2012 14:00	24,2	1,6

Dato og tid	Salinitet (PSU)	Temperatur (°C)
27-12-2012 15:00	25,5	1,5
27-12-2012 16:00	23,7	1,5
27-12-2012 17:00	25,5	1,4
27-12-2012 18:00	23,7	1,4
27-12-2012 19:00	25,6	1,3
27-12-2012 20:00	24,7	1,3
27-12-2012 21:00	24,9	1,4
27-12-2012 22:00	23,9	1,3
27-12-2012 23:00	22,9	1,3
28-12-2012 00:00	25,3	1,2
28-12-2012 01:00	24,0	1,2
28-12-2012 02:00	24,9	1,1
28-12-2012 03:00	24,0	1,1
28-12-2012 04:00	24,4	1,1
28-12-2012 05:00	24,6	1,1
28-12-2012 06:00	23,9	1,1
28-12-2012 07:00	25,7	1,1
28-12-2012 08:00	24,8	1,1
28-12-2012 09:00	25,5	1,1
28-12-2012 10:00	25,9	1,1
28-12-2012 11:00	24,5	1,1
28-12-2012 12:00	25,8	1,1
28-12-2012 13:00	25,2	1,1
28-12-2012 14:00	24,0	1,1
28-12-2012 15:00	24,8	1,1
28-12-2012 16:00	24,1	1,1
28-12-2012 17:00	25,5	1,1
28-12-2012 18:00	24,0	1,0
28-12-2012 19:00	25,5	1,0
28-12-2012 20:00	24,9	1,0
28-12-2012 21:00	24,7	1,0
28-12-2012 22:00	23,2	1,0
28-12-2012 23:00	21,8	1,0
29-12-2012 00:00	22,3	1,0
29-12-2012 01:00	21,9	1,0
29-12-2012 02:00	22,5	0,9
29-12-2012 03:00	21,5	0,9
29-12-2012 04:00	22,2	0,9
29-12-2012 05:00	22,2	0,9
29-12-2012 06:00	22,9	1,0
29-12-2012 07:00	25,4	1,1
29-12-2012 08:00	24,0	1,1

Dato og tid	Salinitet (PSU)	Temperatur (°C)
29-12-2012 09:00	24,4	1,1
29-12-2012 10:00	24,8	1,2
29-12-2012 11:00	23,9	1,3
29-12-2012 12:00	23,4	1,3
29-12-2012 13:00	24,2	1,5
29-12-2012 14:00	24,2	1,5
29-12-2012 15:00	21,2	1,5
29-12-2012 16:00	23,4	1,4
29-12-2012 17:00	22,6	1,5
29-12-2012 18:00	23,6	1,5
29-12-2012 19:00	21,3	1,4
29-12-2012 20:00	22,5	1,2
29-12-2012 21:00	22,8	1,3
29-12-2012 22:00	24,7	1,2
29-12-2012 23:00	23,5	1,4
30-12-2012 00:00	22,9	1,5
30-12-2012 01:00	23,4	1,4
30-12-2012 02:00	24,9	1,4
30-12-2012 03:00	23,8	1,3
30-12-2012 04:00	25,1	1,3
30-12-2012 05:00	24,9	1,2
30-12-2012 06:00	25,3	1,3
30-12-2012 07:00	24,1	1,1
30-12-2012 08:00	25,9	1,3
30-12-2012 09:00	24,0	1,2
30-12-2012 10:00	24,8	1,2
30-12-2012 11:00	24,5	1,2
30-12-2012 12:00	24,6	1,3
30-12-2012 13:00	25,3	1,4
30-12-2012 14:00	23,2	1,4
30-12-2012 15:00	25,1	1,5
30-12-2012 16:00	24,8	1,7
30-12-2012 17:00	23,9	1,8
30-12-2012 18:00	24,6	1,9
30-12-2012 19:00	24,5	1,8
30-12-2012 20:00	24,5	1,9
30-12-2012 21:00	24,6	1,9
30-12-2012 22:00	23,8	1,9
30-12-2012 23:00	24,3	1,9
31-12-2012 00:00	23,4	1,9
31-12-2012 01:00	23,8	1,9
31-12-2012 02:00	22,3	1,9

---

Dato og tid	Salinitet (PSU)	Temperatur (°C)
31-12-2012 03:00	24,3	2,0
31-12-2012 04:00	22,8	1,9
31-12-2012 05:00	23,8	1,9
31-12-2012 06:00	21,6	2,0
31-12-2012 07:00	23,8	2,0
31-12-2012 08:00	22,7	2,0
31-12-2012 09:00	23,7	1,9
31-12-2012 10:00	23,5	1,9
31-12-2012 11:00	23,4	1,7
31-12-2012 12:00	22,2	1,4
31-12-2012 13:00	25,0	1,5
31-12-2012 14:00	24,0	1,6
31-12-2012 15:00	24,9	2,1
31-12-2012 16:00	22,2	2,1
31-12-2012 17:00	24,5	1,9
31-12-2012 18:00	24,3	2,2
31-12-2012 19:00	24,6	2,4
31-12-2012 20:00	23,3	2,8
31-12-2012 21:00	25,6	2,7
31-12-2012 22:00	23,3	2,7
31-12-2012 23:00	25,4	2,9

---

Tegnforklaring: < mindre end > større end - ikke målt \* ikke omfattet af akkrediteringen

---

**Bemærkninger:****Kalibrering af udstyr er foretaget 21/12 kl 13.30**

---

Vejen, den 2013-01-09

Eurofins Miljø A/S  
Ladelundvej 85  
6600 Vejen



Karen Marie F. Eriksen  
Kunderådgiver



## Salinitet fra SRO anlæg

Calculation	Log Time Stamp	Value	Data Quality
RAW	01-12-2012 07:00	23,46643	OK
	01-12-2012 07:03	23,1508	OK
	01-12-2012 07:06	23,08125	OK
	01-12-2012 07:09	23,43647	OK
	01-12-2012 07:12	23,89986	OK
	01-12-2012 07:15	24,55795	OK
	01-12-2012 07:18	25,08246	OK
	01-12-2012 07:21	25,70844	OK
	01-12-2012 07:24	26,05392	OK
	01-12-2012 07:27	26,3571	OK
	01-12-2012 07:30	26,29514	OK
	01-12-2012 07:33	26,06194	OK
	01-12-2012 07:36	25,52745	OK
	01-12-2012 07:39	25,06187	OK
	01-12-2012 07:42	24,44134	OK
	01-12-2012 07:45	23,72914	OK
	01-12-2012 07:48	23,41392	OK
	01-12-2012 07:51	23,25518	OK
	01-12-2012 07:54	23,17193	OK
	01-12-2012 07:57	23,38858	OK
	01-12-2012 08:00	23,68237	OK
	01-12-2012 08:03	24,26035	OK
	01-12-2012 08:06	24,92319	OK
	01-12-2012 08:09	25,45233	OK
	01-12-2012 08:12	25,97334	OK
	01-12-2012 08:15	26,05588	OK
	01-12-2012 08:18	25,83223	OK
	01-12-2012 08:21	25,1863	OK
	01-12-2012 08:24	24,43938	OK
	01-12-2012 08:27	23,40763	OK
	01-12-2012 08:30	22,62148	OK
	01-12-2012 08:33	22,01075	OK
	01-12-2012 08:36	21,5918	OK
	01-12-2012 08:39	21,79522	OK
	01-12-2012 08:42	22,25666	OK
	01-12-2012 08:45	23,11336	OK
	01-12-2012 08:48	24,17164	OK
	01-12-2012 08:51	25,29152	OK
	01-12-2012 08:54	26,41994	OK
	01-12-2012 08:57	27,0677	OK
	01-12-2012 09:00	27,36102	OK
	01-12-2012 09:03	27,55987	OK
	01-12-2012 09:06	27,39158	OK
	01-12-2012 09:09	26,6948	OK
	01-12-2012 09:12	25,76209	OK
	01-12-2012 09:15	24,3007	OK
	01-12-2012 09:18	23,35974	OK
	01-12-2012 09:21	22,40981	OK
	01-12-2012 09:24	21,87195	OK
	01-12-2012 09:27	22,02541	OK
	01-12-2012 09:30	22,36715	OK
	01-12-2012 09:33	23,16463	OK
	01-12-2012 09:36	24,23223	OK
	01-12-2012 09:39	25,31507	OK

01-12-2012 09:42 26,04425 OK  
01-12-2012 09:45 26,40202 OK  
01-12-2012 09:48 26,31835 OK  
01-12-2012 09:51 25,68423 OK  
01-12-2012 09:54 24,64387 OK  
01-12-2012 09:57 23,70997 OK  
01-12-2012 10:00 22,80953 OK  
01-12-2012 10:03 22,08997 OK  
01-12-2012 10:06 21,51158 OK  
01-12-2012 10:09 21,87551 OK  
01-12-2012 10:12 22,47966 OK  
01-12-2012 10:15 23,53046 OK  
01-12-2012 10:18 24,67301 OK  
01-12-2012 10:21 25,63112 OK  
01-12-2012 10:24 26,50598 OK  
01-12-2012 10:27 27,29545 OK  
01-12-2012 10:30 27,61073 OK  
01-12-2012 10:33 27,73967 OK  
01-12-2012 10:36 27,31592 OK  
01-12-2012 10:39 26,35508 OK  
01-12-2012 10:42 25,18719 OK  
01-12-2012 10:45 23,87956 OK  
01-12-2012 10:48 22,70236 OK  
01-12-2012 10:51 21,93355 OK  
01-12-2012 10:54 21,85605 OK  
01-12-2012 10:57 22,22307 OK  
01-12-2012 11:00 22,83683 OK  
01-12-2012 11:03 23,67881 OK  
01-12-2012 11:06 24,59112 OK  
01-12-2012 11:09 25,56573 OK  
01-12-2012 11:12 25,91507 OK  
01-12-2012 11:15 26,15468 OK  
01-12-2012 11:18 25,60234 OK  
01-12-2012 11:21 24,85079 OK  
01-12-2012 11:24 24,13657 OK  
01-12-2012 11:27 23,67359 OK  
01-12-2012 11:30 23,147 OK  
01-12-2012 11:33 23,18439 OK  
01-12-2012 11:36 23,05164 OK  
01-12-2012 11:39 23,56945 OK  
01-12-2012 11:42 24,1279 OK  
01-12-2012 11:45 24,69016 OK  
01-12-2012 11:48 25,1755 OK  
01-12-2012 11:51 25,62786 OK  
01-12-2012 11:54 26,07078 OK  
01-12-2012 11:57 26,30891 OK  
01-12-2012 12:00 26,44207 OK  
01-12-2012 12:03 26,37074 OK  
01-12-2012 12:06 25,583 OK  
01-12-2012 12:09 24,89043 OK  
01-12-2012 12:12 23,94531 OK  
01-12-2012 12:15 23,38994 OK  
01-12-2012 12:18 22,8919 OK  
01-12-2012 12:21 22,73393 OK  
01-12-2012 12:24 23,07437 OK  
01-12-2012 12:27 23,52174 OK

01-12-2012 12:30 24,12399 OK  
01-12-2012 12:33 24,75846 OK  
01-12-2012 12:36 25,24333 OK  
01-12-2012 12:39 25,21645 OK  
01-12-2012 12:42 25,11937 OK  
01-12-2012 12:45 24,76315 OK  
01-12-2012 12:48 24,1012 OK  
01-12-2012 12:51 23,53408 OK  
01-12-2012 12:54 23,08387 OK  
01-12-2012 12:57 23,07401 OK  
01-12-2012 13:00 23,11615 OK  
01-12-2012 13:03 23,7286 OK  
01-12-2012 13:06 24,46484 OK  
01-12-2012 13:09 24,94414 OK  
01-12-2012 13:12 25,58507 OK  
01-12-2012 13:15 25,99393 OK  
01-12-2012 13:18 26,14329 OK  
01-12-2012 13:21 26,36558 OK  
01-12-2012 13:24 26,22251 OK  
01-12-2012 13:27 25,90949 OK  
01-12-2012 13:30 25,17266 OK  
01-12-2012 13:33 24,47493 OK  
01-12-2012 13:36 23,81376 OK  
01-12-2012 13:39 23,25649 OK  
01-12-2012 13:42 22,90341 OK  
01-12-2012 13:45 23,11164 OK  
01-12-2012 13:48 23,24776 OK  
01-12-2012 13:51 23,8833 OK  
01-12-2012 13:54 24,66144 OK  
01-12-2012 13:57 25,26588 OK  
01-12-2012 14:00 25,66061 OK  
01-12-2012 14:03 25,62928 OK  
01-12-2012 14:06 25,33027 OK  
01-12-2012 14:09 24,87595 OK  
01-12-2012 14:12 24,03622 OK  
01-12-2012 14:15 23,33458 OK  
01-12-2012 14:18 22,76378 OK  
01-12-2012 14:21 22,30359 OK  
01-12-2012 14:24 22,26568 OK  
01-12-2012 14:27 22,73548 OK  
01-12-2012 14:30 23,51735 OK  
01-12-2012 14:33 24,44704 OK  
01-12-2012 14:36 25,28261 OK  
01-12-2012 14:39 26,12466 OK  
01-12-2012 14:42 26,78844 OK  
01-12-2012 14:45 27,10971 OK  
01-12-2012 14:48 27,29545 OK  
01-12-2012 14:51 26,95323 OK  
01-12-2012 14:54 26,19557 OK  
01-12-2012 14:57 25,09379 OK  
01-12-2012 15:00 24,26753 OK  
01-12-2012 15:03 23,21572 OK  
01-12-2012 15:06 22,44678 OK  
01-12-2012 15:09 22,20372 OK  
01-12-2012 15:12 22,50797 OK  
01-12-2012 15:15 22,8773 OK

01-12-2012 15:18	23,727	OK
01-12-2012 15:21	24,7873	OK
01-12-2012 15:24	25,49286	OK
01-12-2012 15:27	26,06217	OK
01-12-2012 15:30	26,1961	OK
01-12-2012 15:33	25,54609	OK
01-12-2012 15:36	25,2104	OK
01-12-2012 15:39	24,12862	OK
01-12-2012 15:42	23,64119	OK
01-12-2012 15:45	23,1273	OK
01-12-2012 15:48	22,73773	OK
01-12-2012 15:51	22,77019	OK
01-12-2012 15:54	23,13603	OK
01-12-2012 15:57	23,79447	OK
01-12-2012 16:00	24,51522	OK
01-12-2012 16:03	25,24042	OK
01-12-2012 16:06	25,7682	OK
01-12-2012 16:09	26,05653	OK
01-12-2012 16:12	26,48189	OK
01-12-2012 16:15	26,48153	OK
01-12-2012 16:18	26,42623	OK
01-12-2012 16:21	25,61409	OK
01-12-2012 16:24	24,95054	OK
01-12-2012 16:27	24,24047	OK
01-12-2012 16:30	23,44044	OK
01-12-2012 16:33	22,83404	OK
01-12-2012 16:36	22,78835	OK
01-12-2012 16:39	22,85267	OK
01-12-2012 16:42	23,16142	OK
01-12-2012 16:45	23,77441	OK
01-12-2012 16:48	24,61598	OK
01-12-2012 16:51	25,19426	OK
01-12-2012 16:54	25,43352	OK
01-12-2012 16:57	25,39868	OK
01-12-2012 17:00	25,10649	OK
01-12-2012 17:03	24,58862	OK
01-12-2012 17:06	24,0885	OK
01-12-2012 17:09	23,76159	OK
01-12-2012 17:12	23,30467	OK
01-12-2012 17:15	23,21786	OK
01-12-2012 17:18	23,39902	OK
01-12-2012 17:21	23,84046	OK
01-12-2012 17:24	24,36194	OK
01-12-2012 17:27	25,03065	OK
01-12-2012 17:30	25,43364	OK
01-12-2012 17:33	25,76232	OK
01-12-2012 17:36	26,22761	OK
01-12-2012 17:39	26,58609	OK
01-12-2012 17:42	26,37822	OK
01-12-2012 17:45	26,02609	OK
01-12-2012 17:48	25,29733	OK
01-12-2012 17:51	24,66185	OK
01-12-2012 17:54	23,98656	OK
01-12-2012 17:57	23,09176	OK
01-12-2012 18:00	22,66178	OK
01-12-2012 18:03	22,8357	OK

01-12-2012 18:06	22,95842	OK
01-12-2012 18:09	23,56369	OK
01-12-2012 18:12	24,26724	OK
01-12-2012 18:15	25,01469	OK
01-12-2012 18:18	25,26724	OK
01-12-2012 18:21	25,35507	OK
01-12-2012 18:24	25,07178	OK
01-12-2012 18:27	24,39606	OK
01-12-2012 18:30	23,76272	OK
01-12-2012 18:33	23,37974	OK
01-12-2012 18:36	23,04369	OK
01-12-2012 18:39	22,9939	OK
01-12-2012 18:42	23,06737	OK
01-12-2012 18:45	23,77993	OK
01-12-2012 18:48	24,59017	OK
01-12-2012 18:51	25,30249	OK
01-12-2012 18:54	26,13973	OK
01-12-2012 18:57	26,52182	OK
01-12-2012 19:00	26,99198	OK
01-12-2012 19:03	26,88992	OK
01-12-2012 19:06	26,48468	OK
01-12-2012 19:09	25,92314	OK
01-12-2012 19:12	24,93986	OK
01-12-2012 19:15	24,0224	OK
01-12-2012 19:18	23,31363	OK
01-12-2012 19:21	22,82022	OK
01-12-2012 19:24	22,42833	OK
01-12-2012 19:27	22,59098	OK
01-12-2012 19:30	22,94981	OK
01-12-2012 19:33	23,64926	OK
01-12-2012 19:36	24,51184	OK
01-12-2012 19:39	25,43274	OK
01-12-2012 19:42	26,07446	OK
01-12-2012 19:45	26,37371	OK
01-12-2012 19:48	26,08342	OK
01-12-2012 19:51	25,35572	OK
01-12-2012 19:54	24,59367	OK
01-12-2012 19:57	23,42205	OK
01-12-2012 20:00	22,60457	OK
01-12-2012 20:03	22,10522	OK
01-12-2012 20:06	21,85783	OK
01-12-2012 20:09	22,04825	OK
01-12-2012 20:12	22,55188	OK
01-12-2012 20:15	23,78675	OK
01-12-2012 20:18	24,66245	OK
01-12-2012 20:21	25,64364	OK
01-12-2012 20:24	26,47851	OK
01-12-2012 20:27	27,04586	OK
01-12-2012 20:30	27,32648	OK
01-12-2012 20:33	27,43353	OK
01-12-2012 20:36	27,08574	OK
01-12-2012 20:39	26,27105	OK
01-12-2012 20:42	25,25662	OK
01-12-2012 20:45	24,18315	OK
01-12-2012 20:48	23,23162	OK
01-12-2012 20:51	22,57716	OK

01-12-2012 20:54 22,27766 OK  
01-12-2012 20:57 22,51123 OK  
01-12-2012 21:00 22,99491 OK  
01-12-2012 21:03 23,72136 OK  
01-12-2012 21:06 24,64162 OK  
01-12-2012 21:09 25,35815 OK  
01-12-2012 21:12 25,64827 OK  
01-12-2012 21:15 25,6564 OK  
01-12-2012 21:18 25,15331 OK  
01-12-2012 21:21 24,66583 OK  
01-12-2012 21:24 23,66891 OK  
01-12-2012 21:27 22,96489 OK  
01-12-2012 21:30 22,27915 OK  
01-12-2012 21:33 22,08231 OK  
01-12-2012 21:36 22,00707 OK  
01-12-2012 21:39 22,37492 OK  
01-12-2012 21:42 23,19133 OK  
01-12-2012 21:45 23,94531 OK  
01-12-2012 21:48 24,6374 OK  
01-12-2012 21:51 25,64234 OK  
01-12-2012 21:54 26,29212 OK  
01-12-2012 21:57 26,79544 OK  
01-12-2012 22:00 27,2621 OK  
01-12-2012 22:03 27,55963 OK  
01-12-2012 22:06 27,45039 OK  
01-12-2012 22:09 26,8844 OK  
01-12-2012 22:12 25,55813 OK  
01-12-2012 22:15 24,24178 OK  
01-12-2012 22:18 23,31767 OK  
01-12-2012 22:21 22,63329 OK  
01-12-2012 22:24 22,26669 OK  
01-12-2012 22:27 22,48346 OK  
01-12-2012 22:30 22,63845 OK  
01-12-2012 22:33 23,1149 OK  
01-12-2012 22:36 23,58167 OK  
01-12-2012 22:39 23,94146 OK  
01-12-2012 22:42 24,32782 OK  
01-12-2012 22:45 24,40158 OK  
01-12-2012 22:48 24,53824 OK  
01-12-2012 22:51 24,51255 OK  
01-12-2012 22:54 24,24943 OK  
01-12-2012 22:57 24,47327 OK  
01-12-2012 23:00 24,96229 OK  
01-12-2012 23:03 25,47541 OK  
01-12-2012 23:06 25,79039 OK  
01-12-2012 23:09 26,14139 OK  
01-12-2012 23:12 26,20779 OK  
01-12-2012 23:15 25,92587 OK  
01-12-2012 23:18 25,65717 OK  
01-12-2012 23:21 25,06691 OK  
01-12-2012 23:24 24,66417 OK  
01-12-2012 23:27 24,05474 OK  
01-12-2012 23:30 23,93813 OK  
01-12-2012 23:33 23,50785 OK  
01-12-2012 23:36 23,41967 OK  
01-12-2012 23:39 23,71448 OK

01-12-2012 23:42	23,71691	OK
01-12-2012 23:45	24,25934	OK
01-12-2012 23:48	24,77145	OK
01-12-2012 23:51	25,28534	OK
01-12-2012 23:54	25,53404	OK
01-12-2012 23:57	25,79021	OK
02-12-2012 00:00	25,53511	OK
02-12-2012 00:03	25,17111	OK
02-12-2012 00:06	24,39868	OK
02-12-2012 00:09	23,52055	OK
02-12-2012 00:12	22,64593	OK
02-12-2012 00:15	22,29814	OK
02-12-2012 00:18	21,92595	OK
02-12-2012 00:21	21,90892	OK
02-12-2012 00:24	22,22491	OK
02-12-2012 00:27	23,07289	OK
02-12-2012 00:30	24,06376	OK
02-12-2012 00:33	25,29834	OK
02-12-2012 00:36	26,26096	OK
02-12-2012 00:39	26,99406	OK
02-12-2012 00:42	27,59559	OK
02-12-2012 00:45	27,71131	OK
02-12-2012 00:48	27,45169	OK
02-12-2012 00:51	26,82565	OK
02-12-2012 00:54	25,6202	OK
02-12-2012 00:57	24,54489	OK
02-12-2012 01:00	23,42579	OK
02-12-2012 01:03	22,63525	OK
02-12-2012 01:06	22,04054	OK
02-12-2012 01:09	22,17506	OK
02-12-2012 01:12	22,34205	OK
02-12-2012 01:15	23,1578	OK
02-12-2012 01:18	24,21389	OK
02-12-2012 01:21	25,26766	OK
02-12-2012 01:24	26,05066	OK
02-12-2012 01:27	26,41359	OK
02-12-2012 01:30	26,45501	OK
02-12-2012 01:33	26,10039	OK
02-12-2012 01:36	25,09344	OK
02-12-2012 01:39	23,98566	OK
02-12-2012 01:42	23,02648	OK
02-12-2012 01:45	22,25416	OK
02-12-2012 01:48	21,75624	OK
02-12-2012 01:51	21,60717	OK
02-12-2012 01:54	22,05211	OK
02-12-2012 01:57	22,8017	OK
02-12-2012 02:00	24,0291	OK
02-12-2012 02:03	25,13302	OK
02-12-2012 02:06	26,25093	OK
02-12-2012 02:09	26,81805	OK
02-12-2012 02:12	27,41822	OK
02-12-2012 02:15	27,5626	OK
02-12-2012 02:18	27,66027	OK
02-12-2012 02:21	26,83776	OK
02-12-2012 02:24	25,83128	OK
02-12-2012 02:27	24,68031	OK

02-12-2012 02:30	23,50643	OK
02-12-2012 02:33	22,49734	OK
02-12-2012 02:36	22,18129	OK
02-12-2012 02:39	21,99924	OK
02-12-2012 02:42	22,35635	OK
02-12-2012 02:45	23,23857	OK
02-12-2012 02:48	24,12725	OK
02-12-2012 02:51	25,05896	OK
02-12-2012 02:54	25,77763	OK
02-12-2012 02:57	26,18774	OK
02-12-2012 03:00	26,08816	OK
02-12-2012 03:03	25,76968	OK
02-12-2012 03:06	25,00288	OK
02-12-2012 03:09	24,25661	OK
02-12-2012 03:12	23,28171	OK
02-12-2012 03:15	22,57549	OK
02-12-2012 03:18	22,22521	OK
02-12-2012 03:21	22,15097	OK
02-12-2012 03:24	22,49527	OK
02-12-2012 03:27	23,22788	OK
02-12-2012 03:30	24,15823	OK
02-12-2012 03:33	25,14631	OK
02-12-2012 03:36	25,93269	OK
02-12-2012 03:39	26,66335	OK
02-12-2012 03:42	27,2624	OK
02-12-2012 03:45	27,45941	OK
02-12-2012 03:48	27,15891	OK
02-12-2012 03:51	26,63772	OK
02-12-2012 03:54	25,70743	OK
02-12-2012 03:57	24,463	OK
02-12-2012 04:00	23,4786	OK
02-12-2012 04:03	22,66575	OK
02-12-2012 04:06	22,07792	OK
02-12-2012 04:09	22,21328	OK
02-12-2012 04:12	22,60374	OK
02-12-2012 04:15	23,2032	OK
02-12-2012 04:18	24,06358	OK
02-12-2012 04:21	24,97784	OK
02-12-2012 04:24	25,43405	OK
02-12-2012 04:27	25,75034	OK
02-12-2012 04:30	25,80535	OK
02-12-2012 04:33	25,20345	OK
02-12-2012 04:36	24,70149	OK
02-12-2012 04:39	23,99445	OK
02-12-2012 04:42	23,58185	OK
02-12-2012 04:45	23,07609	OK
02-12-2012 04:48	22,917	OK
02-12-2012 04:51	23,11668	OK
02-12-2012 04:54	23,39042	OK
02-12-2012 04:57	24,13983	OK
02-12-2012 05:00	24,78831	OK
02-12-2012 05:03	25,44746	OK
02-12-2012 05:06	26,15896	OK
02-12-2012 05:09	26,67421	OK
02-12-2012 05:12	26,85229	OK
02-12-2012 05:15	26,91502	OK



02-12-2012 05:18	26,47708	OK
02-12-2012 05:21	25,75271	OK
02-12-2012 05:24	24,61373	OK
02-12-2012 05:27	23,62998	OK
02-12-2012 05:30	22,95195	OK
02-12-2012 05:33	22,38246	OK
02-12-2012 05:36	22,40495	OK
02-12-2012 05:39	22,62973	OK
02-12-2012 05:42	23,31606	OK
02-12-2012 05:45	24,12369	OK
02-12-2012 05:48	24,89815	OK
02-12-2012 05:51	25,43838	OK
02-12-2012 05:54	25,63041	OK
02-12-2012 05:57	25,47316	OK
02-12-2012 06:00	25,01012	OK
02-12-2012 06:03	24,33364	OK
02-12-2012 06:06	23,82325	OK
02-12-2012 06:09	23,27435	OK
02-12-2012 06:12	22,82668	OK
02-12-2012 06:15	22,82093	OK
02-12-2012 06:18	22,86585	OK
02-12-2012 06:21	23,36538	OK
02-12-2012 06:24	24,24688	OK
02-12-2012 06:27	25,01024	OK
02-12-2012 06:30	25,75526	OK
02-12-2012 06:33	26,10935	OK
02-12-2012 06:36	26,64899	OK
02-12-2012 06:39	27,01097	OK
02-12-2012 06:42	26,89573	OK
02-12-2012 06:45	26,38255	OK
02-12-2012 06:48	25,64056	OK
02-12-2012 06:51	24,7689	OK
02-12-2012 06:54	23,79643	OK
02-12-2012 06:57	23,05544	OK
02-12-2012 07:00	22,62777	OK
02-12-2012 07:03	22,5304	OK
02-12-2012 07:06	22,87588	OK
02-12-2012 07:09	23,52791	OK
02-12-2012 07:12	24,13811	OK
02-12-2012 07:15	24,81448	OK
02-12-2012 07:18	25,21348	OK
02-12-2012 07:21	25,70993	OK
02-12-2012 07:24	25,47719	OK
02-12-2012 07:27	25,10655	OK
02-12-2012 07:30	24,62542	OK
02-12-2012 07:33	23,63757	OK
02-12-2012 07:36	23,23483	OK
02-12-2012 07:39	22,75725	OK
02-12-2012 07:42	22,55051	OK
02-12-2012 07:45	22,59395	OK
02-12-2012 07:48	23,27874	OK
02-12-2012 07:51	24,01308	OK
02-12-2012 07:54	25,01125	OK
02-12-2012 07:57	25,63652	OK
02-12-2012 08:00	26,4178	OK
02-12-2012 08:03	26,75189	OK

02-12-2012 08:06 27,02824 OK  
02-12-2012 08:09 27,03168 OK  
02-12-2012 08:12 26,41928 OK  
02-12-2012 08:15 25,72969 OK  
02-12-2012 08:18 24,80688 OK  
02-12-2012 08:21 23,85767 OK  
02-12-2012 08:24 23,01153 OK  
02-12-2012 08:27 22,607 OK  
02-12-2012 08:30 22,49093 OK  
02-12-2012 08:33 22,70337 OK  
02-12-2012 08:36 23,37018 OK  
02-12-2012 08:39 24,17538 OK  
02-12-2012 08:42 25,16512 OK  
02-12-2012 08:45 25,66156 OK  
02-12-2012 08:48 25,97625 OK  
02-12-2012 08:51 26,25046 OK  
02-12-2012 08:54 25,89489 OK  
02-12-2012 08:57 25,35887 OK  
02-12-2012 09:00 24,29839 OK  
02-12-2012 09:03 23,62434 OK  
02-12-2012 09:06 22,56558 OK  
02-12-2012 09:09 22,01894 OK  
02-12-2012 09:12 21,85296 OK  
02-12-2012 09:15 22,07318 OK  
02-12-2012 09:18 22,74266 OK  
02-12-2012 09:21 23,56696 OK  
02-12-2012 09:24 24,79982 OK  
02-12-2012 09:27 25,63504 OK  
02-12-2012 09:30 26,40077 OK  
02-12-2012 09:33 26,99673 OK  
02-12-2012 09:36 27,31284 OK  
02-12-2012 09:39 27,29331 OK  
02-12-2012 09:42 26,89781 OK  
02-12-2012 09:45 26,16169 OK  
02-12-2012 09:48 24,9242 OK  
02-12-2012 09:51 23,93107 OK  
02-12-2012 09:54 23,0488 OK  
02-12-2012 09:57 22,47788 OK  
02-12-2012 10:00 22,16634 OK  
02-12-2012 10:03 22,46524 OK  
02-12-2012 10:06 23,13003 OK  
02-12-2012 10:09 23,93066 OK  
02-12-2012 10:12 24,77276 OK  
02-12-2012 10:15 25,53167 OK  
02-12-2012 10:18 25,76678 OK  
02-12-2012 10:21 25,80066 OK  
02-12-2012 10:24 25,37192 OK  
02-12-2012 10:27 24,64025 OK  
02-12-2012 10:30 24,02697 OK  
02-12-2012 10:33 23,39552 OK  
02-12-2012 10:36 22,86484 OK  
02-12-2012 10:39 22,67774 OK  
02-12-2012 10:42 22,73275 OK  
02-12-2012 10:45 23,2299 OK  
02-12-2012 10:48 23,92193 OK  
02-12-2012 10:51 24,74309 OK

02-12-2012 10:54	25,54686	OK
02-12-2012 10:57	26,27918	OK
02-12-2012 11:00	26,93899	OK
02-12-2012 11:03	27,04011	OK
02-12-2012 11:06	27,16015	OK
02-12-2012 11:09	26,56787	OK
02-12-2012 11:12	25,49944	OK
02-12-2012 11:15	24,52418	OK
02-12-2012 11:18	23,48809	OK
02-12-2012 11:21	22,79232	OK
02-12-2012 11:24	22,46429	OK
02-12-2012 11:27	22,22283	OK
02-12-2012 11:30	22,71305	OK
02-12-2012 11:33	23,30883	OK
02-12-2012 11:36	24,12037	OK
02-12-2012 11:39	25,04009	OK
02-12-2012 11:42	25,51968	OK
02-12-2012 11:45	25,85288	OK
02-12-2012 11:48	25,34925	OK
02-12-2012 11:51	24,94224	OK
02-12-2012 11:54	24,22789	OK
02-12-2012 11:57	23,48578	OK
02-12-2012 12:00	22,87884	OK
02-12-2012 12:03	22,64783	OK
02-12-2012 12:06	22,51479	OK
02-12-2012 12:09	22,93308	OK
02-12-2012 12:12	23,7416	OK
02-12-2012 12:15	24,48009	OK
02-12-2012 12:18	25,33027	OK
02-12-2012 12:21	26,12074	OK
02-12-2012 12:24	26,92949	OK
02-12-2012 12:27	27,25035	OK
02-12-2012 12:30	27,35977	OK
02-12-2012 12:33	26,91056	OK
02-12-2012 12:36	26,04852	OK
02-12-2012 12:39	24,99529	OK
02-12-2012 12:42	24,04489	OK
02-12-2012 12:45	23,18682	OK
02-12-2012 12:48	22,53479	OK
02-12-2012 12:51	22,25304	OK
02-12-2012 12:54	22,44186	OK
02-12-2012 12:57	23,12944	OK
02-12-2012 13:00	23,93451	OK
02-12-2012 13:03	24,98217	OK
02-12-2012 13:06	25,69616	OK
02-12-2012 13:09	25,92177	OK
02-12-2012 13:12	25,91887	OK
02-12-2012 13:15	25,41803	OK
02-12-2012 13:18	24,79341	OK
02-12-2012 13:21	24,09105	OK
02-12-2012 13:24	23,25957	OK
02-12-2012 13:27	22,72005	OK
02-12-2012 13:30	22,42014	OK
02-12-2012 13:33	22,46595	OK
02-12-2012 13:36	22,90964	OK
02-12-2012 13:39	23,62048	OK

02-12-2012 13:42 24,58542 OK  
02-12-2012 13:45 25,49209 OK  
02-12-2012 13:48 26,3581 OK  
02-12-2012 13:51 26,97275 OK  
02-12-2012 13:54 27,31924 OK  
02-12-2012 13:57 27,27919 OK  
02-12-2012 14:00 26,65095 OK  
02-12-2012 14:03 25,84273 OK  
02-12-2012 14:06 24,56068 OK  
02-12-2012 14:09 23,81993 OK  
02-12-2012 14:12 22,89214 OK  
02-12-2012 14:15 22,44174 OK  
02-12-2012 14:18 22,35706 OK  
02-12-2012 14:21 22,52019 OK  
02-12-2012 14:24 23,13959 OK  
02-12-2012 14:27 23,94502 OK  
02-12-2012 14:30 25,03415 OK  
02-12-2012 14:32 25,64803 OK  
02-12-2012 14:36 26,09985 OK  
02-12-2012 14:39 26,02117 OK  
02-12-2012 14:42 25,77235 OK  
02-12-2012 14:45 25,09338 OK  
02-12-2012 14:48 24,39814 OK  
02-12-2012 14:51 23,45664 OK  
02-12-2012 14:54 22,7585 OK  
02-12-2012 14:57 22,34092 OK  
02-12-2012 15:00 22,16693 OK  
02-12-2012 15:03 22,1769 OK  
02-12-2012 15:06 22,87344 OK  
02-12-2012 15:09 23,66558 OK  
02-12-2012 15:12 24,66179 OK  
02-12-2012 15:15 25,63545 OK  
02-12-2012 15:18 26,5417 OK  
02-12-2012 15:21 27,13535 OK  
02-12-2012 15:24 27,47139 OK  
02-12-2012 15:27 27,43258 OK  
02-12-2012 15:30 27,02646 OK  
02-12-2012 15:33 26,03778 OK  
02-12-2012 15:36 24,80795 OK  
02-12-2012 15:39 23,91315 OK  
02-12-2012 15:42 22,75915 OK  
02-12-2012 15:45 22,18361 OK  
02-12-2012 15:48 22,10629 OK  
02-12-2012 15:51 22,30223 OK  
02-12-2012 15:54 22,9729 OK  
02-12-2012 15:57 23,90081 OK  
02-12-2012 16:00 24,71443 OK  
02-12-2012 16:03 25,30878 OK  
02-12-2012 16:06 25,66388 OK  
02-12-2012 16:09 25,62507 OK  
02-12-2012 16:12 25,41304 OK  
02-12-2012 16:15 24,80391 OK  
02-12-2012 16:18 24,32278 OK  
02-12-2012 16:21 23,7019 OK  
02-12-2012 16:24 23,49889 OK  
02-12-2012 16:27 23,18807 OK

02-12-2012	16:30	23,36045	OK
02-12-2012	16:33	23,59283	OK
02-12-2012	16:36	24,03409	OK
02-12-2012	16:39	24,62969	OK
02-12-2012	16:42	25,30297	OK
02-12-2012	16:45	25,9286	OK
02-12-2012	16:48	26,42261	OK
02-12-2012	16:51	26,83663	OK
02-12-2012	16:54	26,67385	OK
02-12-2012	16:57	26,15023	OK
02-12-2012	17:00	25,60614	OK
02-12-2012	17:03	24,43606	OK
02-12-2012	17:06	23,6066	OK
02-12-2012	17:09	23,00963	OK
02-12-2012	17:12	22,56232	OK
02-12-2012	17:15	22,48363	OK
02-12-2012	17:18	22,75049	OK
02-12-2012	17:21	23,54215	OK
02-12-2012	17:24	24,38046	OK
02-12-2012	17:27	25,10382	OK
02-12-2012	17:30	25,48004	OK
02-12-2012	17:33	25,54021	OK
02-12-2012	17:36	25,18049	OK
02-12-2012	17:39	24,66292	OK
02-12-2012	17:42	24,07129	OK
02-12-2012	17:45	23,54821	OK
02-12-2012	17:48	22,9977	OK
02-12-2012	17:51	22,73833	OK
02-12-2012	17:54	22,98008	OK
02-12-2012	17:57	23,49112	OK
02-12-2012	18:00	24,12636	OK
02-12-2012	18:03	24,85607	OK
02-12-2012	18:06	25,62804	OK
02-12-2012	18:09	26,32849	OK
02-12-2012	18:12	26,71094	OK
02-12-2012	18:15	26,80862	OK
02-12-2012	18:18	26,60265	OK
02-12-2012	18:21	26,32416	OK
02-12-2012	18:24	25,34278	OK
02-12-2012	18:27	24,52258	OK
02-12-2012	18:30	23,69579	OK
02-12-2012	18:33	22,97361	OK
02-12-2012	18:36	22,681	OK
02-12-2012	18:39	22,51449	OK
02-12-2012	18:42	22,91605	OK
02-12-2012	18:45	23,33446	OK
02-12-2012	18:48	24,25839	OK
02-12-2012	18:51	25,0821	OK
02-12-2012	18:54	25,81437	OK
02-12-2012	18:57	26,0617	OK
02-12-2012	19:00	26,03802	OK
02-12-2012	19:03	25,45352	OK
02-12-2012	19:06	24,62856	OK
02-12-2012	19:09	23,93131	OK
02-12-2012	19:12	23,19863	OK
02-12-2012	19:15	22,45907	OK

02-12-2012 19:18 22,22817 OK  
02-12-2012 19:21 22,27802 OK  
02-12-2012 19:24 22,83944 OK  
02-12-2012 19:27 23,62618 OK  
02-12-2012 19:30 24,68559 OK  
02-12-2012 19:33 25,5376 OK  
02-12-2012 19:36 26,4445 OK  
02-12-2012 19:39 26,93656 OK  
02-12-2012 19:42 27,22169 OK  
02-12-2012 19:45 27,34328 OK  
02-12-2012 19:48 26,87211 OK  
02-12-2012 19:51 25,7695 OK  
02-12-2012 19:54 24,66541 OK  
02-12-2012 19:57 23,7267 OK  
02-12-2012 20:00 22,81956 OK  
02-12-2012 20:03 22,32603 OK  
02-12-2012 20:06 22,2436 OK  
02-12-2012 20:09 22,66522 OK  
02-12-2012 20:12 23,36449 OK  
02-12-2012 20:15 24,39179 OK  
02-12-2012 20:18 25,24541 OK  
02-12-2012 20:21 25,90563 OK  
02-12-2012 20:24 26,00675 OK  
02-12-2012 20:27 25,61694 OK  
02-12-2012 20:30 25,23989 OK  
02-12-2012 20:33 24,24564 OK  
02-12-2012 20:35 23,48145 OK  
02-12-2012 20:39 22,49455 OK  
02-12-2012 20:42 22,00339 OK  
02-12-2012 20:45 21,70402 OK  
02-12-2012 20:48 21,78905 OK  
02-12-2012 20:51 22,33178 OK  
02-12-2012 20:54 22,84609 OK  
02-12-2012 20:57 23,97124 OK  
02-12-2012 21:00 24,88379 OK  
02-12-2012 21:03 25,65201 OK  
02-12-2012 21:06 26,33211 OK  
02-12-2012 21:09 26,71142 OK  
02-12-2012 21:12 27,38867 OK  
02-12-2012 21:15 27,28061 OK  
02-12-2012 21:18 27,20679 OK  
02-12-2012 21:21 26,42528 OK  
02-12-2012 21:24 25,25965 OK  
02-12-2012 21:27 23,94662 OK  
02-12-2012 21:30 23,07194 OK  
02-12-2012 21:33 22,48126 OK  
02-12-2012 21:36 22,31457 OK  
02-12-2012 21:39 22,40311 OK  
02-12-2012 21:42 22,6886 OK  
02-12-2012 21:45 23,268 OK  
02-12-2012 21:48 23,46685 OK  
02-12-2012 21:51 23,96407 OK  
02-12-2012 21:54 23,96804 OK  
02-12-2012 21:57 24,10518 OK  
02-12-2012 22:00 24,26872 OK  
02-12-2012 22:03 24,3928 OK

02-12-2012 22:06	24,65313	OK
02-12-2012 22:09	25,20339	OK
02-12-2012 22:12	25,93192	OK
02-12-2012 22:15	26,3781	OK
02-12-2012 22:18	26,87704	OK
02-12-2012 22:21	26,8142	OK
02-12-2012 22:24	26,47767	OK
02-12-2012 22:27	25,79971	OK
02-12-2012 22:30	25,08798	OK
02-12-2012 22:33	24,20398	OK
02-12-2012 22:36	23,56269	OK
02-12-2012 22:39	22,9275	OK
02-12-2012 22:42	22,72919	OK
02-12-2012 22:45	22,85202	OK
02-12-2012 22:48	23,11508	OK
02-12-2012 22:51	23,6978	OK
02-12-2012 22:54	24,38687	OK
02-12-2012 22:57	25,33857	OK
02-12-2012 23:00	25,95215	OK
02-12-2012 23:03	26,55221	OK
02-12-2012 23:06	26,6576	OK
02-12-2012 23:09	26,28149	OK
02-12-2012 23:12	25,6316	OK
02-12-2012 23:15	24,21021	OK
02-12-2012 23:18	23,06417	OK
02-12-2012 23:21	22,12919	OK
02-12-2012 23:24	21,3837	OK
02-12-2012 23:27	21,08622	OK
02-12-2012 23:30	21,20318	OK
02-12-2012 23:33	21,86685	OK
02-12-2012 23:36	22,89089	OK
02-12-2012 23:39	24,10001	OK
02-12-2012 23:42	25,41061	OK
02-12-2012 23:45	26,34636	OK
02-12-2012 23:48	27,03678	OK
02-12-2012 23:51	27,49768	OK
02-12-2012 23:54	27,66443	OK
02-12-2012 23:57	27,3037	OK
03-12-2012 00:00	26,55511	OK
03-12-2012 00:03	25,30113	OK
03-12-2012 00:06	24,09616	OK
03-12-2012 00:09	23,08511	OK
03-12-2012 00:12	22,42524	OK
03-12-2012 00:15	21,86608	OK
03-12-2012 00:18	22,02398	OK
03-12-2012 00:21	22,43308	OK
03-12-2012 00:24	23,38282	OK
03-12-2012 00:27	24,42793	OK
03-12-2012 00:30	25,63551	OK
03-12-2012 00:33	26,37247	OK
03-12-2012 00:36	26,77349	OK
03-12-2012 00:39	26,52639	OK
03-12-2012 00:42	25,82499	OK
03-12-2012 00:45	24,56614	OK
03-12-2012 00:48	23,47035	OK
03-12-2012 00:51	22,55395	OK

03-12-2012 00:54	21,71951	OK
03-12-2012 00:57	21,48612	OK
03-12-2012 01:00	21,57032	OK
03-12-2012 01:03	22,23512	OK
03-12-2012 01:06	23,34105	OK
03-12-2012 01:09	24,47386	OK
03-12-2012 01:12	25,64625	OK
03-12-2012 01:15	26,5566	OK
03-12-2012 01:18	27,27794	OK
03-12-2012 01:21	27,53833	OK
03-12-2012 01:24	27,56658	OK
03-12-2012 01:27	27,21759	OK
03-12-2012 01:30	26,09083	OK
03-12-2012 01:33	24,92034	OK
03-12-2012 01:36	23,92555	OK
03-12-2012 01:39	22,8452	OK
03-12-2012 01:42	22,06172	OK
03-12-2012 01:45	21,91622	OK
03-12-2012 01:48	22,14872	OK
03-12-2012 01:51	22,71987	OK
03-12-2012 01:54	23,80717	OK
03-12-2012 01:57	24,86195	OK
03-12-2012 02:00	25,96242	OK
03-12-2012 02:03	26,46064	OK
03-12-2012 02:06	26,44895	OK
03-12-2012 02:09	26,11	OK
03-12-2012 02:12	25,34308	OK
03-12-2012 02:15	24,35494	OK
03-12-2012 02:18	23,34479	OK
03-12-2012 02:21	22,41611	OK
03-12-2012 02:24	21,8786	OK
03-12-2012 02:27	21,78341	OK
03-12-2012 02:30	22,13056	OK
03-12-2012 02:33	22,76135	OK
03-12-2012 02:36	23,88639	OK
03-12-2012 02:39	25,08548	OK
03-12-2012 02:42	25,8098	OK
03-12-2012 02:45	26,58603	OK
03-12-2012 02:48	27,04141	OK
03-12-2012 02:51	27,37746	OK
03-12-2012 02:54	27,20383	OK
03-12-2012 02:57	26,68934	OK
03-12-2012 03:00	25,86789	OK
03-12-2012 03:03	24,81525	OK
03-12-2012 03:06	23,68101	OK
03-12-2012 03:09	22,81256	OK
03-12-2012 03:12	22,24414	OK
03-12-2012 03:15	22,05644	OK
03-12-2012 03:18	22,23007	OK
03-12-2012 03:21	22,96584	OK
03-12-2012 03:24	23,72462	OK
03-12-2012 03:27	24,58554	OK
03-12-2012 03:30	25,42088	OK
03-12-2012 03:33	25,82012	OK
03-12-2012 03:36	25,81264	OK
03-12-2012 03:39	25,4604	OK



03-12-2012 03:42	24,84866	OK
03-12-2012 03:45	24,26973	OK
03-12-2012 03:48	23,63122	OK
03-12-2012 03:51	23,13336	OK
03-12-2012 03:54	22,85137	OK
03-12-2012 03:57	22,88929	OK
03-12-2012 04:00	23,00316	OK
03-12-2012 04:03	23,44875	OK
03-12-2012 04:06	24,18701	OK
03-12-2012 04:09	24,85601	OK
03-12-2012 04:12	25,64109	OK
03-12-2012 04:15	26,27817	OK
03-12-2012 04:18	26,66703	OK
03-12-2012 04:21	26,71302	OK
03-12-2012 04:24	26,54924	OK
03-12-2012 04:27	25,88955	OK
03-12-2012 04:30	25,00348	OK
03-12-2012 04:33	24,07901	OK
03-12-2012 04:36	23,24426	OK
03-12-2012 04:39	22,63513	OK
03-12-2012 04:42	22,21358	OK
03-12-2012 04:45	22,46109	OK
03-12-2012 04:48	22,97853	OK
03-12-2012 04:51	23,59135	OK
03-12-2012 04:54	24,70428	OK
03-12-2012 04:57	25,43631	OK
03-12-2012 05:00	25,91898	OK
03-12-2012 05:03	25,82594	OK
03-12-2012 05:06	25,40764	OK
03-12-2012 05:09	24,79305	OK
03-12-2012 05:12	24,06328	OK
03-12-2012 05:15	23,28461	OK
03-12-2012 05:18	22,45652	OK
03-12-2012 05:21	22,14925	OK
03-12-2012 05:24	22,02986	OK
03-12-2012 05:27	22,29819	OK
03-12-2012 05:30	23,0031	OK
03-12-2012 05:33	23,96199	OK
03-12-2012 05:36	25,13604	OK
03-12-2012 05:39	25,93311	OK
03-12-2012 05:42	26,80114	OK
03-12-2012 05:45	27,17178	OK
03-12-2012 05:48	27,38037	OK
03-12-2012 05:51	27,16247	OK
03-12-2012 05:54	26,54859	OK
03-12-2012 05:57	25,62596	OK
03-12-2012 06:00	24,55355	OK
03-12-2012 06:03	23,43493	OK
03-12-2012 06:06	22,57259	OK
03-12-2012 06:09	22,00203	OK
03-12-2012 06:12	22,03769	OK
03-12-2012 06:15	22,15115	OK
03-12-2012 06:18	22,83291	OK
03-12-2012 06:21	23,96531	OK
03-12-2012 06:24	24,99006	OK
03-12-2012 06:27	25,78173	OK

03-12-2012 06:30	26,12988	OK
03-12-2012 06:33	26,10781	OK
03-12-2012 06:36	25,72808	OK
03-12-2012 06:39	24,95695	OK
03-12-2012 06:42	24,03438	OK
03-12-2012 06:45	23,05716	OK
03-12-2012 06:48	22,34994	OK
03-12-2012 06:51	21,91664	OK
03-12-2012 06:54	21,86857	OK
03-12-2012 06:57	22,24704	OK
03-12-2012 07:00	23,12819	OK
03-12-2012 07:03	24,30717	OK
03-12-2012 07:06	25,12951	OK
03-12-2012 07:09	25,83935	OK
03-12-2012 07:12	26,66869	OK
03-12-2012 07:15	27,04562	OK
03-12-2012 07:18	27,28702	OK
03-12-2012 07:21	27,31313	OK
03-12-2012 07:24	26,62858	OK
03-12-2012 07:27	25,76927	OK
03-12-2012 07:30	24,49042	OK
03-12-2012 07:33	23,51687	OK
03-12-2012 07:36	22,69572	OK
03-12-2012 07:39	22,11329	OK
03-12-2012 07:42	21,99194	OK
03-12-2012 07:45	22,40459	OK
03-12-2012 07:48	23,01835	OK
03-12-2012 07:51	24,02121	OK
03-12-2012 07:54	24,82225	OK
03-12-2012 07:57	25,64234	OK
03-12-2012 08:00	25,97061	OK
03-12-2012 08:03	26,20951	OK
03-12-2012 08:06	26,14442	OK
03-12-2012 08:09	25,48669	OK
03-12-2012 08:12	24,52988	OK
03-12-2012 08:15	23,5971	OK
03-12-2012 08:18	22,5333	OK
03-12-2012 08:21	22,01633	OK
03-12-2012 08:24	21,6607	OK
03-12-2012 08:27	21,89053	OK
03-12-2012 08:30	22,4164	OK
03-12-2012 08:33	23,33707	OK
03-12-2012 08:36	24,1428	OK
03-12-2012 08:39	24,71662	OK
03-12-2012 08:42	25,35845	OK
03-12-2012 08:45	25,94747	OK
03-12-2012 08:48	26,30025	OK
03-12-2012 08:51	26,51346	OK
03-12-2012 08:54	26,79402	OK
03-12-2012 08:57	26,79942	OK
03-12-2012 09:00	26,49132	OK
03-12-2012 09:03	25,9893	OK
03-12-2012 09:06	25,14969	OK
03-12-2012 09:09	24,52394	OK
03-12-2012 09:12	24,06061	OK
03-12-2012 09:14	23,91351	OK

03-12-2012 09:18	24,08892	OK
03-12-2012 09:21	24,07675	OK
03-12-2012 09:24	24,38117	OK
03-12-2012 09:27	24,79193	OK
03-12-2012 09:30	24,76659	OK
03-12-2012 09:33	24,72084	OK
03-12-2012 09:36	24,89892	OK
03-12-2012 09:39	26,14394	OK
03-12-2012 09:42	27,38227	OK
03-12-2012 09:45	27,42345	OK
03-12-2012 09:48	26,71041	OK
03-12-2012 09:51	25,49772	OK
03-12-2012 09:54	24,23157	OK
03-12-2012 09:57	22,94151	OK
03-12-2012 10:00	21,95016	OK
03-12-2012 10:03	21,42892	OK
03-12-2012 10:06	21,3024	OK
03-12-2012 10:09	21,9863	OK
03-12-2012 10:12	22,95201	OK
03-12-2012 10:15	23,90656	OK
03-12-2012 10:18	24,82747	OK
03-12-2012 10:21	25,5392	OK
03-12-2012 10:24	25,8746	OK
03-12-2012 10:27	26,30636	OK
03-12-2012 10:30	26,5798	OK
03-12-2012 10:33	26,74821	OK
03-12-2012 10:36	26,96801	OK
03-12-2012 10:39	27,11321	OK
03-12-2012 10:42	26,85485	OK
03-12-2012 10:45	26,32748	OK
03-12-2012 10:48	25,50395	OK
03-12-2012 10:51	24,68126	OK
03-12-2012 10:54	23,86526	OK
03-12-2012 10:57	23,19424	OK
03-12-2012 11:00	22,64647	OK
03-12-2012 11:03	22,21886	OK
03-12-2012 11:06	22,25505	OK
03-12-2012 11:09	22,52577	OK
03-12-2012 11:12	22,91825	OK
03-12-2012 11:15	23,57064	OK
03-12-2012 11:18	24,32854	OK
03-12-2012 11:21	25,23176	OK
03-12-2012 11:24	25,74155	OK
03-12-2012 11:27	26,13421	OK
03-12-2012 11:30	26,43068	OK
03-12-2012 11:33	26,41905	OK
03-12-2012 11:36	26,49957	OK
03-12-2012 11:39	26,40166	OK
03-12-2012 11:42	26,21652	OK
03-12-2012 11:45	25,66376	OK
03-12-2012 11:48	25,1904	OK
03-12-2012 11:51	24,74392	OK
03-12-2012 11:54	24,39393	OK
03-12-2012 11:57	24,14464	OK
03-12-2012 12:00	24,40336	OK
03-12-2012 12:03	24,80824	OK

03-12-2012	12:06	25,13491	OK
03-12-2012	12:09	25,57409	OK
03-12-2012	12:12	26,01227	OK
03-12-2012	12:15	25,72607	OK
03-12-2012	12:18	25,37904	OK
03-12-2012	12:21	24,84776	OK
03-12-2012	12:24	24,09177	OK
03-12-2012	12:27	23,63692	OK
03-12-2012	12:30	23,33428	OK
03-12-2012	12:33	23,24705	OK
03-12-2012	12:36	23,36283	OK
03-12-2012	12:39	23,72985	OK
03-12-2012	12:42	24,28468	OK
03-12-2012	12:45	25,00579	OK
03-12-2012	12:48	25,58163	OK
03-12-2012	12:51	26,04063	OK
03-12-2012	12:54	26,32517	OK
03-12-2012	12:57	26,58615	OK
03-12-2012	13:00	26,7132	OK
03-12-2012	13:03	26,69101	OK
03-12-2012	13:06	26,3117	OK
03-12-2012	13:09	25,79437	OK
03-12-2012	13:12	25,03433	OK
03-12-2012	13:15	24,31655	OK
03-12-2012	13:18	23,70356	OK
03-12-2012	13:21	23,57473	OK
03-12-2012	13:24	23,62066	OK
03-12-2012	13:27	23,94982	OK
03-12-2012	13:30	24,52205	OK
03-12-2012	13:33	25,15017	OK
03-12-2012	13:36	25,51707	OK
03-12-2012	13:39	25,49624	OK
03-12-2012	13:42	25,48283	OK
03-12-2012	13:45	25,04662	OK
03-12-2012	13:48	24,94669	OK
03-12-2012	13:51	24,41701	OK
03-12-2012	13:54	24,40081	OK
03-12-2012	13:57	24,22469	OK
03-12-2012	14:00	24,2578	OK
03-12-2012	14:03	24,41909	OK
03-12-2012	14:06	24,82878	OK
03-12-2012	14:09	25,23947	OK
03-12-2012	14:12	25,53968	OK
03-12-2012	14:15	25,91216	OK
03-12-2012	14:18	26,0617	OK
03-12-2012	14:21	26,33045	OK
03-12-2012	14:24	0	Bad Data
03-12-2012	14:27	26,53286	OK
03-12-2012	14:30	26,36048	OK
03-12-2012	14:33	25,22262	OK
03-12-2012	14:36	23,28794	OK
03-12-2012	14:39	21,38821	OK
03-12-2012	14:42	19,52046	OK
03-12-2012	14:45	18,22404	OK
03-12-2012	14:48	17,82088	OK
03-12-2012	14:51	17,80107	OK

03-12-2012 14:54 18,62204 OK

03-12-2012 14:57 19,87461 OK

## BILAG 2

BILAG 2

Brineflow fra TO-8		Fortyndingsvand fra Hjarbæk Fjord		Fortyndet brine til udledning	
Tid	Flow (m <sup>3</sup> /t)	Tid	Flow (m <sup>3</sup> /t)	Tid	Flow (m <sup>3</sup> /t)
01-12-2012 00:00	71,41	01-12-2012 00:00	1842,25	01-12-2012 00:00	1913,67
01-12-2012 01:00	73,77	01-12-2012 01:00	1842,41	01-12-2012 01:00	1915,87
01-12-2012 02:00	76,89	01-12-2012 02:00	1842,33	01-12-2012 02:00	1919,04
01-12-2012 03:00	73,32	01-12-2012 03:00	1842,22	01-12-2012 03:00	1915,54
01-12-2012 04:00	74,67	01-12-2012 04:00	1842,19	01-12-2012 04:00	1916,68
01-12-2012 05:00	73,25	01-12-2012 05:00	1842,43	01-12-2012 05:00	1915,62
01-12-2012 06:00	76,53	01-12-2012 06:00	1842,17	01-12-2012 06:00	1918,72
01-12-2012 07:00	72,98	01-12-2012 07:00	1842,17	01-12-2012 07:00	1915,38
01-12-2012 08:00	72,40	01-12-2012 08:00	1842,33	01-12-2012 08:00	1914,70
01-12-2012 09:00	75,51	01-12-2012 09:00	1842,41	01-12-2012 09:00	1917,68
01-12-2012 10:00	72,32	01-12-2012 10:00	1842,64	01-12-2012 10:00	1914,75
01-12-2012 11:00	71,15	01-12-2012 11:00	1842,38	01-12-2012 11:00	1913,32
01-12-2012 12:00	77,41	01-12-2012 12:00	1842,38	01-12-2012 12:00	1919,85
01-12-2012 13:00	71,57	01-12-2012 13:00	1842,43	01-12-2012 13:00	1913,84
01-12-2012 14:00	73,54	01-12-2012 14:00	1842,41	01-12-2012 14:00	1916,01
01-12-2012 15:00	76,12	01-12-2012 15:00	1842,46	01-12-2012 15:00	1918,51
01-12-2012 16:00	72,77	01-12-2012 16:00	1842,40	01-12-2012 16:00	1915,12
01-12-2012 17:00	74,26	01-12-2012 17:00	1842,49	01-12-2012 17:00	1916,74
01-12-2012 18:00	73,30	01-12-2012 18:00	1842,44	01-12-2012 18:00	1915,73
01-12-2012 19:00	77,53	01-12-2012 19:00	1842,35	01-12-2012 19:00	1919,90
01-12-2012 20:00	71,64	01-12-2012 20:00	1842,44	01-12-2012 20:00	1914,22
01-12-2012 21:00	71,29	01-12-2012 21:00	1842,44	01-12-2012 21:00	1913,55
01-12-2012 22:00	79,63	01-12-2012 22:00	1842,56	01-12-2012 22:00	1921,78
01-12-2012 23:00	76,30	01-12-2012 23:00	1842,35	01-12-2012 23:00	1918,80
02-12-2012 00:00	72,82	02-12-2012 00:00	1842,48	02-12-2012 00:00	1915,07
02-12-2012 01:00	73,57	02-12-2012 01:00	1842,56	02-12-2012 01:00	1916,11
02-12-2012 02:00	69,44	02-12-2012 02:00	1842,41	02-12-2012 02:00	1911,89
02-12-2012 03:00	72,76	02-12-2012 03:00	1842,67	02-12-2012 03:00	1915,24
02-12-2012 04:00	72,39	02-12-2012 04:00	1842,57	02-12-2012 04:00	1914,83
02-12-2012 05:00	71,42	02-12-2012 05:00	1842,69	02-12-2012 05:00	1913,96
02-12-2012 06:00	72,23	02-12-2012 06:00	1842,30	02-12-2012 06:00	1914,87
02-12-2012 07:00	71,81	02-12-2012 07:00	1842,67	02-12-2012 07:00	1914,31
02-12-2012 08:00	73,71	02-12-2012 08:00	1842,57	02-12-2012 08:00	1916,58
02-12-2012 09:00	71,35	02-12-2012 09:00	1842,88	02-12-2012 09:00	1914,10
02-12-2012 10:00	69,79	02-12-2012 10:00	1842,57	02-12-2012 10:00	1912,22
02-12-2012 11:00	75,82	02-12-2012 11:00	1842,57	02-12-2012 11:00	1918,46
02-12-2012 12:00	71,21	02-12-2012 12:00	1842,67	02-12-2012 12:00	1913,89
02-12-2012 13:00	71,68	02-12-2012 13:00	1842,61	02-12-2012 13:00	1914,25
02-12-2012 14:00	77,55	02-12-2012 14:00	1842,56	02-12-2012 14:00	1920,08
02-12-2012 15:00	69,30	02-12-2012 15:00	1842,83	02-12-2012 15:00	1912,04
02-12-2012 16:00	71,76	02-12-2012 16:00	1842,86	02-12-2012 16:00	1914,41
02-12-2012 17:00	76,86	02-12-2012 17:00	1842,54	02-12-2012 17:00	1919,47
02-12-2012 18:00	72,50	02-12-2012 18:00	1842,61	02-12-2012 18:00	1914,87
02-12-2012 19:00	74,09	02-12-2012 19:00	1842,67	02-12-2012 19:00	1916,82
02-12-2012 20:00	73,72	02-12-2012 20:00	1842,82	02-12-2012 20:00	1916,53
02-12-2012 21:00	75,04	02-12-2012 21:00	1842,69	02-12-2012 21:00	1917,72
02-12-2012 22:00	78,12	02-12-2012 22:00	1842,70	02-12-2012 22:00	1920,94
02-12-2012 23:00	75,22	02-12-2012 23:00	1842,69	02-12-2012 23:00	1918,05
03-12-2012 00:00	75,86	03-12-2012 00:00	1843,03	03-12-2012 00:00	1918,54
03-12-2012 01:00	69,17	03-12-2012 01:00	1842,69	03-12-2012 01:00	1911,73
03-12-2012 02:00	72,93	03-12-2012 02:00	1842,64	03-12-2012 02:00	1915,66
03-12-2012 03:00	75,37	03-12-2012 03:00	1842,99	03-12-2012 03:00	1918,38
03-12-2012 04:00	69,38	03-12-2012 04:00	1842,85	03-12-2012 04:00	1912,27
03-12-2012 05:00	71,02	03-12-2012 05:00	1842,86	03-12-2012 04:59	1914,12
03-12-2012 06:00	73,84	03-12-2012 06:00	1842,93	03-12-2012 06:00	1916,55
03-12-2012 06:59	69,01	03-12-2012 07:00	1842,82	03-12-2012 06:59	1911,83
03-12-2012 08:00	71,67	03-12-2012 08:00	1842,95	03-12-2012 08:00	1914,47
03-12-2012 09:00	72,53	03-12-2012 09:00	1842,72	03-12-2012 09:00	1915,59
03-12-2012 10:00	75,04	03-12-2012 10:00	1842,78	03-12-2012 10:00	1917,83
03-12-2012 11:00	73,73	03-12-2012 11:00	1842,82	03-12-2012 11:00	1916,62
03-12-2012 12:00	75,39	03-12-2012 12:00	1842,75	03-12-2012 12:00	1918,03
03-12-2012 13:00	78,63	03-12-2012 13:00	1842,59	03-12-2012 13:00	1921,50
03-12-2012 14:00	75,36	03-12-2012 14:00	1842,70	03-12-2012 14:00	1918,09

BILAG 2

Brineflow fra TO-8		Fortyndingsvand fra Hjarbæk Fjord		Fortyndet brine til udledning	
Tid	Flow (m <sup>3</sup> /t)	Tid	Flow (m <sup>3</sup> /t)	Tid	Flow (m <sup>3</sup> /t)
03-12-2012 15:00	62,83	03-12-2012 15:00	1842,78	03-12-2012 15:00	1905,69
03-12-2012 16:00	79,50	03-12-2012 16:00	1842,95	03-12-2012 16:00	1922,60
03-12-2012 17:00	73,59	03-12-2012 17:00	1842,78	03-12-2012 17:00	1916,43
03-12-2012 18:00	73,93	03-12-2012 18:00	1842,65	03-12-2012 18:00	1916,59
03-12-2012 19:00	79,91	03-12-2012 19:00	1842,75	03-12-2012 19:00	1922,77
03-12-2012 20:00	81,05	03-12-2012 20:00	1842,77	03-12-2012 20:00	1923,93
03-12-2012 21:00	75,89	03-12-2012 21:00	1842,78	03-12-2012 21:00	1918,61
03-12-2012 22:00	77,10	03-12-2012 22:00	1842,70	03-12-2012 22:00	1919,74
03-12-2012 23:00	81,05	03-12-2012 23:00	1842,70	03-12-2012 23:00	1923,92
04-12-2012 00:00	77,70	04-12-2012 00:00	1842,67	04-12-2012 00:00	1920,17
04-12-2012 01:00	78,16	04-12-2012 01:00	1842,67	04-12-2012 01:00	1920,56
04-12-2012 02:00	73,62	04-12-2012 02:00	1842,61	04-12-2012 02:00	1916,28
04-12-2012 03:00	74,90	04-12-2012 03:00	1842,69	04-12-2012 03:00	1917,60
04-12-2012 04:00	78,58	04-12-2012 04:00	1842,85	04-12-2012 04:00	1921,13
04-12-2012 05:00	72,42	04-12-2012 05:00	1842,64	04-12-2012 05:00	1915,02
04-12-2012 06:00	68,77	04-12-2012 06:00	1842,88	04-12-2012 06:00	1911,40
04-12-2012 07:00	65,97	04-12-2012 07:00	1842,85	04-12-2012 07:00	1908,96
04-12-2012 08:00	58,73	04-12-2012 08:00	1842,72	04-12-2012 08:00	1901,67
04-12-2012 09:00	69,71	04-12-2012 09:00	1842,62	04-12-2012 09:00	1912,74
04-12-2012 10:00	67,28	04-12-2012 10:00	1842,75	04-12-2012 10:00	1910,09
04-12-2012 10:59	70,92	04-12-2012 11:00	1842,90	04-12-2012 10:59	1913,89
04-12-2012 12:00	75,52	04-12-2012 12:00	1842,65	04-12-2012 12:00	1918,24
04-12-2012 13:00	73,05	04-12-2012 13:00	1842,98	04-12-2012 13:00	1916,05
04-12-2012 14:00	74,36	04-12-2012 14:00	1842,75	04-12-2012 13:59	1917,19
04-12-2012 14:59	66,42	04-12-2012 15:00	1842,80	04-12-2012 14:59	1909,36
04-12-2012 16:00	65,95	04-12-2012 16:00	1842,98	04-12-2012 16:00	1908,88
04-12-2012 17:00	64,01	04-12-2012 17:00	1842,75	04-12-2012 17:00	1907,14
04-12-2012 18:00	48,64	04-12-2012 18:00	1842,74	04-12-2012 18:00	1891,53
04-12-2012 19:00	75,02	04-12-2012 19:00	1842,85	04-12-2012 19:00	1918,03
04-12-2012 20:00	72,69	04-12-2012 20:00	1842,82	04-12-2012 20:00	1915,71
04-12-2012 21:00	79,98	04-12-2012 21:00	1842,70	04-12-2012 21:00	1922,84
04-12-2012 22:00	81,37	04-12-2012 22:00	1842,93	04-12-2012 22:00	1924,32
04-12-2012 23:00	81,55	04-12-2012 23:00	1842,88	04-12-2012 23:00	1924,57
05-12-2012 00:00	80,80	05-12-2012 00:00	1842,96	05-12-2012 00:00	1923,56
05-12-2012 01:00	80,52	05-12-2012 01:00	1842,74	05-12-2012 01:00	1923,15
05-12-2012 02:00	81,52	05-12-2012 02:00	1842,91	05-12-2012 01:59	1924,66
05-12-2012 03:00	81,15	05-12-2012 03:00	1842,96	05-12-2012 02:59	1924,02
05-12-2012 04:00	80,27	05-12-2012 04:00	1842,78	05-12-2012 03:59	1923,49
05-12-2012 04:59	81,48	05-12-2012 05:00	1842,70	05-12-2012 04:59	1924,70
05-12-2012 06:00	80,63	05-12-2012 06:00	1842,75	05-12-2012 05:59	1923,87
05-12-2012 06:59	77,21	05-12-2012 07:00	1842,93	05-12-2012 06:59	1920,38
05-12-2012 08:00	80,54	05-12-2012 08:00	1842,91	05-12-2012 08:00	1923,62
05-12-2012 09:00	79,70	05-12-2012 09:00	1842,96	05-12-2012 08:59	1922,74
05-12-2012 10:00	81,16	05-12-2012 10:00	1842,90	05-12-2012 09:59	1924,50
05-12-2012 11:00	81,37	05-12-2012 11:00	1843,17	05-12-2012 11:00	1925,12
05-12-2012 11:59	82,47	05-12-2012 12:00	1843,20	05-12-2012 11:59	1926,11
05-12-2012 12:59	81,44	05-12-2012 13:00	1843,11	05-12-2012 12:59	1924,91
05-12-2012 13:59	82,71	05-12-2012 13:59	1842,99	05-12-2012 13:59	1926,26
05-12-2012 15:00	81,29	05-12-2012 15:00	1842,74	05-12-2012 14:59	1924,41
05-12-2012 15:59	79,22	05-12-2012 16:00	1842,96	05-12-2012 15:59	1922,10
05-12-2012 16:59	83,57	05-12-2012 17:00	1842,95	05-12-2012 16:59	1926,59
05-12-2012 18:00	81,39	05-12-2012 18:00	1842,83	05-12-2012 17:59	1924,54
05-12-2012 18:59	83,66	05-12-2012 19:00	1843,07	05-12-2012 18:59	1926,89
05-12-2012 19:59	83,48	05-12-2012 20:00	1842,91	05-12-2012 19:59	1926,60
05-12-2012 21:00	81,85	05-12-2012 21:00	1842,91	05-12-2012 20:59	1925,05
05-12-2012 22:00	83,74	05-12-2012 22:00	1842,90	05-12-2012 21:59	1927,01
05-12-2012 22:59	83,41	05-12-2012 23:00	1842,90	05-12-2012 22:59	1926,70
06-12-2012 00:00	82,15	06-12-2012 00:00	1843,12	05-12-2012 23:59	1925,50
06-12-2012 01:00	83,27	06-12-2012 01:00	1842,91	06-12-2012 00:59	1926,56
06-12-2012 01:59	82,90	06-12-2012 02:00	1842,95	06-12-2012 01:59	1926,18
06-12-2012 02:59	82,54	06-12-2012 03:00	1842,93	06-12-2012 02:59	1925,69
06-12-2012 03:59	83,20	06-12-2012 04:00	1842,88	06-12-2012 04:00	1926,65
06-12-2012 04:59	82,59	06-12-2012 05:00	1842,85	06-12-2012 04:59	1925,87



BILAG 2

Brineflow fra TO-8		Fortyndingsvand fra Hjarbæk Fjord		Fortyndet brine til udledning	
Tid	Flow (m <sup>3</sup> /t)	Tid	Flow (m <sup>3</sup> /t)	Tid	Flow (m <sup>3</sup> /t)
06-12-2012 06:00	82,78	06-12-2012 06:00	1842,96	06-12-2012 06:00	1925,99
06-12-2012 06:59	78,67	06-12-2012 07:00	1842,83	06-12-2012 06:59	1922,21
06-12-2012 07:59	80,11	06-12-2012 08:00	1842,96	06-12-2012 07:59	1923,29
06-12-2012 08:59	84,59	06-12-2012 09:00	1843,04	06-12-2012 08:59	1928,02
06-12-2012 09:59	85,72	06-12-2012 10:00	1843,33	06-12-2012 09:59	1929,62
06-12-2012 11:00	83,51	06-12-2012 11:00	1843,38	06-12-2012 11:00	1927,65
06-12-2012 12:00	77,88	06-12-2012 12:00	1843,49	06-12-2012 12:00	1921,83
06-12-2012 13:00	83,78	06-12-2012 13:00	1844,11	06-12-2012 13:00	1928,20
06-12-2012 14:00	82,73	06-12-2012 14:00	1843,64	06-12-2012 14:00	1926,80
06-12-2012 14:59	79,55	06-12-2012 15:00	1843,75	06-12-2012 14:59	1923,58
06-12-2012 16:00	84,31	06-12-2012 16:00	1843,38	06-12-2012 15:59	1928,36
06-12-2012 17:00	82,43	06-12-2012 17:00	1843,32	06-12-2012 16:59	1926,59
06-12-2012 18:00	79,28	06-12-2012 18:00	1843,22	06-12-2012 18:00	1923,19
06-12-2012 18:59	82,91	06-12-2012 19:00	1843,40	06-12-2012 18:59	1926,85
06-12-2012 19:59	81,65	06-12-2012 20:00	1843,19	06-12-2012 19:59	1925,30
06-12-2012 21:00	80,81	06-12-2012 21:00	1843,07	06-12-2012 21:00	1924,90
06-12-2012 22:00	82,79	06-12-2012 22:00	1843,04	06-12-2012 21:59	1926,11
06-12-2012 22:59	85,18	06-12-2012 23:00	1843,53	06-12-2012 22:59	1928,79
06-12-2012 23:59	82,21	07-12-2012 00:00	1842,96	06-12-2012 23:59	1925,98
07-12-2012 01:00	81,64	07-12-2012 01:00	1843,27	07-12-2012 00:59	1925,24
07-12-2012 01:59	82,04	07-12-2012 02:00	1843,16	07-12-2012 01:59	1925,96
07-12-2012 02:59	81,89	07-12-2012 03:00	1843,35	07-12-2012 02:59	1925,55
07-12-2012 03:59	80,69	07-12-2012 04:00	1843,32	07-12-2012 03:59	1924,28
07-12-2012 05:00	82,46	07-12-2012 05:00	1843,19	07-12-2012 05:00	1926,42
07-12-2012 06:00	83,51	07-12-2012 06:00	1843,11	07-12-2012 05:59	1927,45
07-12-2012 07:00	79,39	07-12-2012 07:00	1843,64	07-12-2012 06:59	1923,59
07-12-2012 08:00	83,05	07-12-2012 08:00	1843,40	07-12-2012 08:00	1927,11
07-12-2012 08:59	83,63	07-12-2012 08:59	1843,49	07-12-2012 08:59	1927,76
07-12-2012 09:59	79,95	07-12-2012 10:00	1843,28	07-12-2012 10:00	1923,71
07-12-2012 11:00	83,96	07-12-2012 11:00	1843,27	07-12-2012 10:59	1927,57
07-12-2012 11:59	82,58	07-12-2012 12:00	1843,07	07-12-2012 11:59	1926,10
07-12-2012 12:59	79,56	07-12-2012 13:00	1843,36	07-12-2012 12:59	1923,65
07-12-2012 13:59	82,25	07-12-2012 14:00	1843,36	07-12-2012 14:00	1926,42
07-12-2012 15:00	81,48	07-12-2012 15:00	1843,07	07-12-2012 14:59	1925,65
07-12-2012 15:59	81,42	07-12-2012 16:00	1843,25	07-12-2012 15:59	1925,45
07-12-2012 17:00	83,82	07-12-2012 17:00	1843,30	07-12-2012 16:59	1927,69
07-12-2012 17:59	85,55	07-12-2012 18:00	1843,38	07-12-2012 17:59	1929,45
07-12-2012 18:59	82,04	07-12-2012 19:00	1843,40	07-12-2012 19:00	1926,11
07-12-2012 19:59	83,81	07-12-2012 20:00	1843,38	07-12-2012 19:59	1927,81
07-12-2012 21:00	83,41	07-12-2012 21:00	1843,06	07-12-2012 21:00	1927,45
07-12-2012 21:59	83,79	07-12-2012 22:00	1843,43	07-12-2012 21:59	1927,98
07-12-2012 22:59	85,00	07-12-2012 23:00	1843,78	07-12-2012 23:00	1929,51
07-12-2012 23:59	85,67	08-12-2012 00:00	1843,77	07-12-2012 23:59	1929,82
08-12-2012 00:59	83,98	08-12-2012 01:00	1844,03	08-12-2012 01:00	1928,18
08-12-2012 02:00	83,13	08-12-2012 02:00	1843,75	08-12-2012 01:59	1927,59
08-12-2012 02:59	82,68	08-12-2012 03:00	1843,82	08-12-2012 03:00	1927,17
08-12-2012 04:00	82,95	08-12-2012 04:00	1843,61	08-12-2012 03:59	1927,36
08-12-2012 04:59	78,51	08-12-2012 05:00	1843,64	08-12-2012 05:00	1922,71
08-12-2012 05:59	84,44	08-12-2012 06:00	1843,75	08-12-2012 05:59	1928,73
08-12-2012 06:59	84,47	08-12-2012 07:00	1843,61	08-12-2012 06:59	1928,68
08-12-2012 08:00	83,94	08-12-2012 08:00	1843,85	08-12-2012 07:59	1928,31
08-12-2012 08:59	83,84	08-12-2012 09:00	1844,08	08-12-2012 09:00	1928,25
08-12-2012 09:59	85,36	08-12-2012 10:00	1843,80	08-12-2012 09:59	1929,70
08-12-2012 10:59	82,44	08-12-2012 11:00	1843,77	08-12-2012 10:59	1926,94
08-12-2012 12:00	84,94	08-12-2012 12:00	1843,64	08-12-2012 11:59	1929,22
08-12-2012 13:00	86,05	08-12-2012 13:00	1843,80	08-12-2012 12:59	1930,47
08-12-2012 14:00	86,37	08-12-2012 14:00	1843,56	08-12-2012 14:00	1930,43
08-12-2012 15:00	85,05	08-12-2012 15:00	1843,22	08-12-2012 15:00	1928,87
08-12-2012 15:59	83,87	08-12-2012 16:00	1843,59	08-12-2012 16:00	1928,23
08-12-2012 17:00	79,48	08-12-2012 17:00	1843,67	08-12-2012 17:00	1923,60
08-12-2012 18:00	84,98	08-12-2012 18:00	1843,78	08-12-2012 18:00	1929,29
08-12-2012 18:59	84,57	08-12-2012 19:00	1843,66	08-12-2012 19:00	1929,02
08-12-2012 20:00	83,46	08-12-2012 20:00	1843,75	08-12-2012 20:00	1927,92

**BILAG 2**

Brineflow fra TO-8		Fortyndingsvand fra Hjarbæk Fjord		Fortyndet brine til udledning	
Tid	Flow (m <sup>3</sup> /t)	Tid	Flow (m <sup>3</sup> /t)	Tid	Flow (m <sup>3</sup> /t)
08-12-2012 21:00	83,67	08-12-2012 21:00	1843,77	08-12-2012 21:00	1928,17
08-12-2012 22:00	82,30	08-12-2012 22:00	1844,03	08-12-2012 22:00	1926,89
08-12-2012 23:00	83,37	08-12-2012 23:00	1844,04	08-12-2012 23:00	1928,18
09-12-2012 00:00	78,09	09-12-2012 00:00	1843,98	09-12-2012 00:00	1922,68
09-12-2012 01:00	86,74	09-12-2012 01:00	1844,12	09-12-2012 01:00	1931,12
09-12-2012 02:00	85,02	09-12-2012 02:00	1844,06	09-12-2012 02:00	1929,41
09-12-2012 03:00	86,33	09-12-2012 03:00	1844,04	09-12-2012 03:00	1930,81
09-12-2012 04:00	78,64	09-12-2012 04:00	1843,99	09-12-2012 04:00	1923,17
09-12-2012 04:59	85,20	09-12-2012 05:00	1843,82	09-12-2012 05:00	1929,50
09-12-2012 06:00	82,90	09-12-2012 06:00	1843,88	09-12-2012 06:00	1927,19
09-12-2012 07:00	82,99	09-12-2012 07:00	1844,16	09-12-2012 07:00	1927,43
09-12-2012 08:00	83,68	09-12-2012 08:00	1843,59	09-12-2012 08:00	1927,90
09-12-2012 09:00	82,62	09-12-2012 09:00	1843,25	09-12-2012 09:00	1926,59
09-12-2012 10:00	78,26	09-12-2012 10:00	1843,69	09-12-2012 10:00	1922,35
09-12-2012 11:00	85,77	09-12-2012 11:00	1843,30	09-12-2012 11:00	1929,60
09-12-2012 12:00	82,87	09-12-2012 11:59	1843,54	09-12-2012 12:00	1927,26
09-12-2012 13:00	82,87	09-12-2012 13:00	1843,59	09-12-2012 13:00	1926,74
09-12-2012 14:00	82,54	09-12-2012 14:00	1843,48	09-12-2012 14:00	1926,82
09-12-2012 15:00	83,69	09-12-2012 15:00	1843,54	09-12-2012 15:00	1927,72
09-12-2012 16:00	83,88	09-12-2012 16:00	1843,80	09-12-2012 16:00	1928,21
09-12-2012 17:00	77,81	09-12-2012 17:00	1843,53	09-12-2012 17:00	1922,07
09-12-2012 18:00	85,22	09-12-2012 18:00	1843,69	09-12-2012 18:00	1929,38
09-12-2012 19:00	83,08	09-12-2012 19:00	1843,36	09-12-2012 19:00	1927,12
09-12-2012 20:00	84,09	09-12-2012 20:00	1843,36	09-12-2012 20:00	1928,04
09-12-2012 21:00	85,99	09-12-2012 21:00	1843,17	09-12-2012 21:00	1929,87
09-12-2012 22:00	85,04	09-12-2012 22:00	1843,54	09-12-2012 22:00	1929,42
09-12-2012 23:00	84,26	09-12-2012 23:00	1843,51	09-12-2012 23:00	1928,14
10-12-2012 00:00	84,41	10-12-2012 00:00	1843,66	10-12-2012 00:00	1928,51
10-12-2012 01:00	83,50	10-12-2012 01:00	1843,80	10-12-2012 01:00	1927,70
10-12-2012 02:00	82,86	10-12-2012 02:00	1843,51	10-12-2012 02:00	1926,82
10-12-2012 03:00	83,62	10-12-2012 03:00	1843,49	10-12-2012 03:00	1927,62
10-12-2012 04:00	78,54	10-12-2012 04:00	1843,43	10-12-2012 04:00	1922,47
10-12-2012 05:00	85,20	10-12-2012 05:00	1843,16	10-12-2012 05:00	1929,00
10-12-2012 06:00	83,81	10-12-2012 06:00	1843,62	10-12-2012 06:00	1927,72
10-12-2012 07:00	82,53	10-12-2012 07:00	1843,20	10-12-2012 07:00	1926,26
10-12-2012 08:00	81,15	10-12-2012 08:00	1843,36	10-12-2012 08:00	1925,10
10-12-2012 09:00	81,43	10-12-2012 09:00	1843,67	10-12-2012 09:00	1925,57
10-12-2012 10:00	84,96	10-12-2012 10:00	1843,46	10-12-2012 10:00	1928,79
10-12-2012 11:00	84,60	10-12-2012 11:00	1843,32	10-12-2012 11:00	1928,48
10-12-2012 12:00	83,69	10-12-2012 12:00	1843,67	10-12-2012 12:00	1927,60
10-12-2012 13:00	80,06	10-12-2012 13:00	1844,29	10-12-2012 13:00	1924,86
10-12-2012 14:00	84,55	10-12-2012 14:00	1843,64	10-12-2012 14:00	1928,86
10-12-2012 15:00	83,97	10-12-2012 15:00	1843,98	10-12-2012 15:00	1928,47
10-12-2012 16:00	84,98	10-12-2012 16:00	1843,95	10-12-2012 16:00	1929,57
10-12-2012 17:00	83,97	10-12-2012 17:00	1844,06	10-12-2012 17:00	1928,72
10-12-2012 18:00	79,96	10-12-2012 18:00	1843,91	10-12-2012 18:00	1924,47
10-12-2012 19:00	85,86	10-12-2012 19:00	1844,08	10-12-2012 19:00	1930,37
10-12-2012 20:00	85,44	10-12-2012 20:00	1843,98	10-12-2012 19:59	1929,79
10-12-2012 21:00	86,45	10-12-2012 21:00	1843,83	10-12-2012 21:00	1930,99
10-12-2012 22:00	86,14	10-12-2012 22:00	1843,88	10-12-2012 22:00	1930,59
10-12-2012 23:00	85,37	10-12-2012 23:00	1844,08	10-12-2012 23:00	1929,87
11-12-2012 00:00	79,48	11-12-2012 00:00	1843,93	11-12-2012 00:00	1923,95
11-12-2012 01:00	85,38	11-12-2012 01:00	1844,11	11-12-2012 01:00	1929,87
11-12-2012 02:00	84,42	11-12-2012 02:00	1843,99	11-12-2012 02:00	1928,94
11-12-2012 02:59	85,08	11-12-2012 03:00	1843,90	11-12-2012 03:00	1929,54
11-12-2012 04:00	84,19	11-12-2012 04:00	1843,90	11-12-2012 04:00	1928,51
11-12-2012 05:00	84,24	11-12-2012 05:00	1843,88	11-12-2012 05:00	1928,85
11-12-2012 06:00	79,97	11-12-2012 06:00	1843,90	11-12-2012 06:00	1924,39
11-12-2012 07:00	84,94	11-12-2012 07:00	1843,88	11-12-2012 07:00	1929,47
11-12-2012 08:00	85,79	11-12-2012 08:00	1843,78	11-12-2012 08:00	1930,48
11-12-2012 09:00	84,97	11-12-2012 09:00	1843,96	11-12-2012 09:00	1929,38
11-12-2012 10:00	84,66	11-12-2012 10:00	1843,74	11-12-2012 09:59	1929,20
11-12-2012 11:00	84,98	11-12-2012 11:00	1843,90	11-12-2012 11:00	1929,45

BILAG 2

Brineflow fra TO-8		Fortyndingsvand fra Hjarbæk Fjord		Fortyndet brine til udledning	
Tid	Flow (m <sup>3</sup> /t)	Tid	Flow (m <sup>3</sup> /t)	Tid	Flow (m <sup>3</sup> /t)
11-12-2012 12:00	81,75	11-12-2012 12:00	1843,85	11-12-2012 11:59	1926,07
11-12-2012 13:00	84,86	11-12-2012 13:00	1843,80	11-12-2012 12:59	1929,19
11-12-2012 13:59	86,19	11-12-2012 14:00	1843,64	11-12-2012 14:00	1930,42
11-12-2012 15:00	84,73	11-12-2012 15:00	1843,78	11-12-2012 15:00	1929,05
11-12-2012 16:00	85,67	11-12-2012 16:00	1843,54	11-12-2012 16:00	1929,84
11-12-2012 16:59	85,28	11-12-2012 16:59	1843,67	11-12-2012 16:59	1929,74
11-12-2012 18:00	84,05	11-12-2012 18:00	1843,77	11-12-2012 17:59	1928,11
11-12-2012 19:00	84,88	11-12-2012 19:00	1843,83	11-12-2012 19:00	1929,34
11-12-2012 20:00	84,90	11-12-2012 20:00	1843,46	11-12-2012 20:00	1929,29
11-12-2012 21:00	86,52	11-12-2012 21:00	1843,56	11-12-2012 21:00	1930,77
11-12-2012 22:00	86,35	11-12-2012 22:00	1843,59	11-12-2012 22:00	1930,53
11-12-2012 23:00	85,33	11-12-2012 23:00	1843,72	11-12-2012 23:00	1929,88
12-12-2012 00:00	86,49	12-12-2012 00:00	1843,70	12-12-2012 00:00	1931,02
12-12-2012 01:00	82,48	12-12-2012 01:00	1843,99	12-12-2012 01:00	1926,76
12-12-2012 02:00	85,06	12-12-2012 02:00	1843,75	12-12-2012 02:00	1929,53
12-12-2012 03:00	86,56	12-12-2012 03:00	1843,62	12-12-2012 03:00	1930,96
12-12-2012 04:00	84,82	12-12-2012 03:59	1844,01	12-12-2012 04:00	1929,18
12-12-2012 05:00	85,05	12-12-2012 05:00	1844,01	12-12-2012 05:00	1929,63
12-12-2012 05:59	83,88	12-12-2012 06:00	1843,66	12-12-2012 06:00	1928,40
12-12-2012 07:00	84,12	12-12-2012 07:00	1844,11	12-12-2012 07:00	1928,72
12-12-2012 08:00	85,89	12-12-2012 08:00	1844,19	12-12-2012 08:00	1930,42
12-12-2012 09:00	84,83	12-12-2012 09:00	1843,95	12-12-2012 09:00	1929,39
12-12-2012 10:00	81,70	12-12-2012 10:00	1844,14	12-12-2012 10:00	1926,30
12-12-2012 10:59	86,24	12-12-2012 11:00	1844,17	12-12-2012 11:00	1930,88
12-12-2012 12:00	85,97	12-12-2012 12:00	1843,82	12-12-2012 12:00	1930,42
12-12-2012 13:00	86,73	12-12-2012 13:00	1843,98	12-12-2012 13:00	1931,32
12-12-2012 14:00	85,23	12-12-2012 14:00	1843,54	12-12-2012 14:00	1929,37
12-12-2012 15:00	86,40	12-12-2012 15:00	1843,51	12-12-2012 15:00	1930,63
12-12-2012 16:00	85,99	12-12-2012 16:00	1843,66	12-12-2012 16:00	1930,40
12-12-2012 17:00	85,43	12-12-2012 17:00	1843,91	12-12-2012 17:00	1929,63
12-12-2012 18:00	86,77	12-12-2012 18:00	1844,06	12-12-2012 18:00	1931,24
12-12-2012 19:00	85,04	12-12-2012 19:00	1843,91	12-12-2012 19:00	1929,72
12-12-2012 20:00	86,24	12-12-2012 20:00	1844,06	12-12-2012 20:00	1930,87
12-12-2012 21:00	86,90	12-12-2012 21:00	1843,96	12-12-2012 21:00	1931,64
12-12-2012 22:00	84,88	12-12-2012 22:00	1844,29	12-12-2012 22:00	1929,68
12-12-2012 23:00	86,67	12-12-2012 23:00	1844,32	12-12-2012 23:00	1931,46
13-12-2012 00:00	84,93	13-12-2012 00:00	1844,19	13-12-2012 00:00	1929,68
13-12-2012 01:00	84,30	13-12-2012 01:00	1844,32	13-12-2012 01:00	1929,24
13-12-2012 02:00	86,93	13-12-2012 02:00	1844,30	13-12-2012 02:00	1931,75
13-12-2012 03:00	85,00	13-12-2012 03:00	1844,46	13-12-2012 03:00	1929,89
13-12-2012 04:00	86,65	13-12-2012 04:00	1844,33	13-12-2012 04:00	1931,67
13-12-2012 05:00	84,99	13-12-2012 05:00	1844,19	13-12-2012 05:00	1929,78
13-12-2012 06:00	85,24	13-12-2012 06:00	1844,38	13-12-2012 06:00	1930,10
13-12-2012 07:00	86,94	13-12-2012 07:00	1844,30	13-12-2012 07:00	1931,90
13-12-2012 08:00	84,89	13-12-2012 08:00	1844,53	13-12-2012 07:59	1929,67
13-12-2012 08:59	88,02	13-12-2012 09:00	1844,58	13-12-2012 09:00	1932,94
13-12-2012 10:00	86,92	13-12-2012 10:00	1844,43	13-12-2012 10:00	1931,83
13-12-2012 11:00	83,83	13-12-2012 11:00	1844,45	13-12-2012 10:59	1928,79
13-12-2012 11:59	87,85	13-12-2012 12:00	1844,48	13-12-2012 12:00	1932,69
13-12-2012 13:00	87,26	13-12-2012 12:59	1844,46	13-12-2012 12:59	1932,05
13-12-2012 13:59	86,44	13-12-2012 14:00	1844,14	13-12-2012 13:59	1931,12
13-12-2012 15:00	87,05	13-12-2012 15:00	1843,90	13-12-2012 14:59	1931,67
13-12-2012 15:59	81,12	13-12-2012 16:00	1843,88	13-12-2012 15:59	1925,75
13-12-2012 16:59	85,45	13-12-2012 17:00	1844,27	13-12-2012 16:59	1930,23
13-12-2012 17:59	86,34	13-12-2012 18:00	1844,35	13-12-2012 17:59	1931,35
13-12-2012 18:59	84,72	13-12-2012 19:00	1844,17	13-12-2012 18:59	1929,58
13-12-2012 19:59	87,05	13-12-2012 20:00	1844,41	13-12-2012 19:59	1931,91
13-12-2012 20:59	85,98	13-12-2012 21:00	1844,38	13-12-2012 21:00	1930,84
13-12-2012 21:59	84,94	13-12-2012 22:00	1844,20	13-12-2012 21:59	1929,82
13-12-2012 22:59	85,63	13-12-2012 23:00	1844,40	13-12-2012 22:59	1930,53
14-12-2012 00:00	84,62	14-12-2012 00:00	1844,51	13-12-2012 23:59	1929,53
14-12-2012 01:00	85,63	14-12-2012 01:00	1844,32	14-12-2012 01:00	1930,57
14-12-2012 01:59	85,82	14-12-2012 02:00	1844,43	14-12-2012 01:59	1930,70

**BILAG 2**

Brineflow fra TO-8		Fortyndingsvand fra Hjarbæk Fjord		Fortyndet brine til udledning	
Tid	Flow (m <sup>3</sup> /t)	Tid	Flow (m <sup>3</sup> /t)	Tid	Flow (m <sup>3</sup> /t)
14-12-2012 02:59	85,28	14-12-2012 03:00	1844,37	14-12-2012 02:59	1930,11
14-12-2012 04:00	86,90	14-12-2012 04:00	1844,46	14-12-2012 03:59	1931,68
14-12-2012 04:59	84,85	14-12-2012 05:00	1844,29	14-12-2012 04:59	1929,82
14-12-2012 05:59	85,88	14-12-2012 06:00	1844,14	14-12-2012 05:59	1930,50
14-12-2012 06:59	85,57	14-12-2012 07:00	1844,29	14-12-2012 06:59	1930,45
14-12-2012 08:00	85,20	14-12-2012 07:59	1844,43	14-12-2012 07:59	1929,92
14-12-2012 08:59	86,94	14-12-2012 09:00	1844,33	14-12-2012 08:59	1931,84
14-12-2012 09:59	84,63	14-12-2012 10:00	1844,53	14-12-2012 09:59	1929,37
14-12-2012 10:59	86,86	14-12-2012 11:00	1844,01	14-12-2012 10:59	1931,61
14-12-2012 11:59	85,38	14-12-2012 11:59	1843,49	14-12-2012 12:00	1929,65
14-12-2012 13:00	83,87	14-12-2012 13:00	1843,40	14-12-2012 12:59	1927,84
14-12-2012 14:00	85,68	14-12-2012 14:00	1843,35	14-12-2012 13:59	1929,53
14-12-2012 14:59	84,44	14-12-2012 15:00	1843,27	14-12-2012 14:59	1928,44
14-12-2012 15:59	86,41	14-12-2012 16:00	1843,28	14-12-2012 15:59	1930,17
14-12-2012 16:59	83,54	14-12-2012 17:00	1843,03	14-12-2012 16:59	1927,20
14-12-2012 18:00	86,27	14-12-2012 18:00	1843,22	14-12-2012 18:00	1930,08
14-12-2012 18:59	84,90	14-12-2012 19:00	1843,45	14-12-2012 18:59	1928,84
14-12-2012 19:59	84,67	14-12-2012 20:00	1843,20	14-12-2012 19:59	1928,58
14-12-2012 20:59	86,51	14-12-2012 20:59	1843,25	14-12-2012 21:00	1930,01
14-12-2012 22:00	83,97	14-12-2012 22:00	1843,17	14-12-2012 21:59	1927,59
14-12-2012 22:59	86,02	14-12-2012 23:00	1843,35	14-12-2012 22:59	1929,68
15-12-2012 00:00	84,64	15-12-2012 00:00	1843,35	14-12-2012 23:59	1928,39
15-12-2012 00:59	85,09	15-12-2012 00:59	1843,32	15-12-2012 00:59	1928,98
15-12-2012 01:59	86,11	15-12-2012 02:00	1842,95	15-12-2012 01:59	1929,64
15-12-2012 03:00	83,78	15-12-2012 02:59	1843,28	15-12-2012 02:59	1927,59
15-12-2012 04:00	85,94	15-12-2012 04:00	1843,45	15-12-2012 03:59	1929,65
15-12-2012 05:00	84,45	15-12-2012 05:00	1843,12	15-12-2012 05:00	1928,16
15-12-2012 06:00	85,29	15-12-2012 06:00	1842,98	15-12-2012 05:59	1928,98
15-12-2012 07:00	85,74	15-12-2012 07:00	1843,04	15-12-2012 06:59	1929,18
15-12-2012 07:59	83,85	15-12-2012 08:00	1843,12	15-12-2012 07:59	1927,54
15-12-2012 08:59	86,29	15-12-2012 09:00	1842,96	15-12-2012 08:59	1929,65
15-12-2012 09:59	83,98	15-12-2012 10:00	1843,01	15-12-2012 09:59	1927,33
15-12-2012 10:59	82,16	15-12-2012 11:00	1843,09	15-12-2012 10:59	1925,67
15-12-2012 11:59	84,89	15-12-2012 12:00	1842,91	15-12-2012 11:59	1927,92
15-12-2012 12:59	84,44	15-12-2012 13:00	1843,04	15-12-2012 13:00	1927,97
15-12-2012 14:00	86,18	15-12-2012 14:00	1842,90	15-12-2012 13:59	1929,62
15-12-2012 15:00	83,86	15-12-2012 15:00	1843,25	15-12-2012 14:59	1927,15
15-12-2012 16:00	85,99	15-12-2012 16:00	1843,49	15-12-2012 16:00	1929,37
15-12-2012 17:00	82,22	15-12-2012 17:00	1843,49	15-12-2012 17:00	1925,80
15-12-2012 17:59	82,43	15-12-2012 18:00	1843,32	15-12-2012 18:00	1926,09
15-12-2012 19:00	84,19	15-12-2012 19:00	1843,32	15-12-2012 18:59	1928,06
15-12-2012 19:59	83,01	15-12-2012 20:00	1842,98	15-12-2012 19:59	1926,68
15-12-2012 20:59	75,65	15-12-2012 21:00	1843,16	15-12-2012 20:59	1919,32
15-12-2012 21:59	82,99	15-12-2012 22:00	1843,03	15-12-2012 21:59	1926,42
15-12-2012 22:59	85,38	15-12-2012 23:00	1843,25	15-12-2012 22:59	1929,00
15-12-2012 23:59	84,60	16-12-2012 00:00	1843,20	15-12-2012 23:59	1928,09
16-12-2012 00:59	84,81	16-12-2012 01:00	1843,16	16-12-2012 00:59	1928,54
16-12-2012 02:00	80,83	16-12-2012 02:00	1842,98	16-12-2012 01:59	1924,39
16-12-2012 03:00	80,53	16-12-2012 03:00	1842,90	16-12-2012 02:59	1923,86
16-12-2012 04:00	78,52	16-12-2012 04:00	1842,99	16-12-2012 03:59	1921,96
16-12-2012 04:59	83,15	16-12-2012 05:00	1842,95	16-12-2012 05:00	1926,66
16-12-2012 06:00	75,38	16-12-2012 06:00	1843,09	16-12-2012 05:59	1918,83
16-12-2012 07:00	82,16	16-12-2012 07:00	1842,99	16-12-2012 06:59	1925,62
16-12-2012 07:59	80,26	16-12-2012 08:00	1842,83	16-12-2012 07:59	1923,47
16-12-2012 09:00	78,25	16-12-2012 09:00	1842,98	16-12-2012 08:59	1921,30
16-12-2012 09:59	78,47	16-12-2012 10:00	1842,85	16-12-2012 09:59	1921,69
16-12-2012 10:59	83,09	16-12-2012 11:00	1842,90	16-12-2012 10:59	1926,38
16-12-2012 11:59	81,50	16-12-2012 12:00	1843,01	16-12-2012 11:59	1925,21
16-12-2012 12:59	80,20	16-12-2012 12:59	1842,74	16-12-2012 12:59	1923,45
16-12-2012 14:00	79,55	16-12-2012 14:00	1842,86	16-12-2012 14:00	1922,76
16-12-2012 15:00	73,98	16-12-2012 15:00	1842,77	16-12-2012 14:59	1917,13
16-12-2012 16:00	79,48	16-12-2012 16:00	1842,91	16-12-2012 15:59	1922,79
16-12-2012 16:59	74,65	16-12-2012 17:00	1842,93	16-12-2012 16:59	1917,97

BILAG 2

Brineflow fra TO-8		Fortyndingsvand fra Hjarbæk Fjord		Fortyndet brine til udledning	
Tid	Flow (m <sup>3</sup> /t)	Tid	Flow (m <sup>3</sup> /t)	Tid	Flow (m <sup>3</sup> /t)
16-12-2012 18:00	79,67	16-12-2012 18:00	1842,99	16-12-2012 17:59	1922,91
16-12-2012 18:59	79,42	16-12-2012 19:00	1842,99	16-12-2012 18:59	1922,58
16-12-2012 20:00	82,51	16-12-2012 20:00	1843,07	16-12-2012 19:59	1925,78
16-12-2012 21:00	81,04	16-12-2012 21:00	1842,93	16-12-2012 21:00	1924,49
16-12-2012 21:59	78,23	16-12-2012 22:00	1843,04	16-12-2012 21:59	1921,54
16-12-2012 23:00	80,32	16-12-2012 22:59	1842,85	16-12-2012 23:00	1923,64
16-12-2012 23:59	74,76	17-12-2012 00:00	1842,91	16-12-2012 23:59	1918,11
17-12-2012 01:00	61,59	17-12-2012 00:59	1842,80	17-12-2012 01:00	1904,94
17-12-2012 02:00	67,40	17-12-2012 02:00	1842,74	17-12-2012 02:00	1910,45
17-12-2012 03:00	63,22	17-12-2012 03:00	1843,01	17-12-2012 03:00	1906,41
17-12-2012 04:00	65,72	17-12-2012 03:59	1842,98	17-12-2012 04:00	1908,83
17-12-2012 05:00	66,57	17-12-2012 05:00	1842,86	17-12-2012 05:00	1909,78
17-12-2012 06:00	67,69	17-12-2012 06:00	1842,99	17-12-2012 06:00	1911,01
17-12-2012 07:00	68,67	17-12-2012 07:00	1842,88	17-12-2012 07:00	1911,92
17-12-2012 08:00	68,75	17-12-2012 08:00	1842,77	17-12-2012 08:00	1911,84
17-12-2012 09:00	69,90	17-12-2012 09:00	1842,91	17-12-2012 09:00	1913,16
17-12-2012 10:00	74,15	17-12-2012 10:00	1842,85	17-12-2012 10:00	1917,13
17-12-2012 11:00	67,58	17-12-2012 11:00	1842,99	17-12-2012 11:00	1910,63
17-12-2012 11:59	69,50	17-12-2012 12:00	1842,72	17-12-2012 12:00	1912,41
17-12-2012 13:00	63,04	17-12-2012 13:00	1842,70	17-12-2012 13:00	1905,71
17-12-2012 14:00	70,66	17-12-2012 14:00	1842,74	17-12-2012 14:00	1913,35
17-12-2012 15:00	62,55	17-12-2012 15:00	1842,54	17-12-2012 15:00	1905,17
17-12-2012 16:00	63,03	17-12-2012 16:00	1842,65	17-12-2012 16:00	1905,85
17-12-2012 17:00	66,13	17-12-2012 17:00	1842,67	17-12-2012 17:00	1908,58
17-12-2012 18:00	68,65	17-12-2012 18:00	1842,61	17-12-2012 18:00	1911,67
17-12-2012 19:00	68,12	17-12-2012 19:00	1842,82	17-12-2012 19:00	1911,09
17-12-2012 20:00	70,97	17-12-2012 20:00	1842,72	17-12-2012 20:00	1913,79
17-12-2012 21:00	69,11	17-12-2012 21:00	1842,67	17-12-2012 21:00	1912,16
17-12-2012 22:00	70,77	17-12-2012 21:59	1842,82	17-12-2012 22:00	1913,70
17-12-2012 23:00	70,54	17-12-2012 23:00	1842,69	17-12-2012 23:00	1913,09
18-12-2012 00:00	68,84	18-12-2012 00:00	1842,74	18-12-2012 00:00	1911,25
18-12-2012 01:00	64,45	18-12-2012 01:00	1842,57	18-12-2012 01:00	1907,27
18-12-2012 02:00	67,64	18-12-2012 02:00	1842,61	18-12-2012 02:00	1910,66
18-12-2012 03:00	70,26	18-12-2012 03:00	1842,64	18-12-2012 03:00	1913,04
18-12-2012 04:00	69,63	18-12-2012 04:00	1842,51	18-12-2012 04:00	1912,54
18-12-2012 05:00	69,85	18-12-2012 05:00	1842,61	18-12-2012 05:00	1912,56
18-12-2012 06:00	70,65	18-12-2012 06:00	1842,56	18-12-2012 06:00	1913,31
18-12-2012 07:00	69,05	18-12-2012 07:00	1842,91	18-12-2012 07:00	1911,95
18-12-2012 08:00	71,42	18-12-2012 08:00	1842,61	18-12-2012 08:00	1913,98
18-12-2012 09:00	71,98	18-12-2012 09:00	1842,72	18-12-2012 09:00	1914,99
18-12-2012 10:00	72,18	18-12-2012 10:00	1842,67	18-12-2012 10:00	1915,04
18-12-2012 11:00	74,25	18-12-2012 11:00	1842,65	18-12-2012 11:00	1916,95
18-12-2012 12:00	71,42	18-12-2012 12:00	1842,51	18-12-2012 12:00	1914,09
18-12-2012 13:00	73,26	18-12-2012 13:00	1842,61	18-12-2012 13:00	1915,69
18-12-2012 14:00	73,16	18-12-2012 14:00	1842,46	18-12-2012 14:00	1915,63
18-12-2012 15:00	72,01	18-12-2012 15:00	1842,64	18-12-2012 15:00	1914,74
18-12-2012 16:00	74,12	18-12-2012 16:00	1842,83	18-12-2012 16:00	1916,78
18-12-2012 17:00	72,08	18-12-2012 17:00	1842,75	18-12-2012 17:00	1914,73
18-12-2012 18:00	73,36	18-12-2012 18:00	1842,77	18-12-2012 18:00	1915,99
18-12-2012 19:00	73,33	18-12-2012 19:00	1842,78	18-12-2012 19:00	1915,75
18-12-2012 20:00	72,27	18-12-2012 20:00	1842,51	18-12-2012 20:00	1914,68
18-12-2012 21:00	73,90	18-12-2012 21:00	1842,59	18-12-2012 21:00	1916,36
18-12-2012 22:00	72,40	18-12-2012 22:00	1842,61	18-12-2012 22:00	1915,09
18-12-2012 23:00	73,09	18-12-2012 23:00	1842,80	18-12-2012 23:00	1915,94
19-12-2012 00:00	73,68	18-12-2012 23:59	1842,41	19-12-2012 00:00	1916,30
19-12-2012 01:00	71,78	19-12-2012 01:00	1842,77	19-12-2012 01:00	1914,51
19-12-2012 02:00	73,68	19-12-2012 02:00	1842,48	19-12-2012 02:00	1916,34
19-12-2012 03:00	72,45	19-12-2012 03:00	1842,49	19-12-2012 03:00	1915,02
19-12-2012 04:00	73,10	19-12-2012 04:00	1842,49	19-12-2012 04:00	1915,73
19-12-2012 05:00	73,73	19-12-2012 05:00	1842,53	19-12-2012 05:00	1916,42
19-12-2012 05:59	71,87	19-12-2012 06:00	1842,78	19-12-2012 06:00	1914,58
19-12-2012 07:00	73,62	19-12-2012 07:00	1842,53	19-12-2012 07:00	1916,43
19-12-2012 08:00	72,91	19-12-2012 08:00	1842,67	19-12-2012 08:00	1915,46

BILAG 2

Brineflow fra TO-8		Fortyndingsvand fra Hjarbæk Fjord		Fortyndet brine til udledning	
Tid	Flow (m <sup>3</sup> /t)	Tid	Flow (m <sup>3</sup> /t)	Tid	Flow (m <sup>3</sup> /t)
19-12-2012 09:00	73,91	19-12-2012 09:00	1842,72	19-12-2012 09:00	1916,31
19-12-2012 10:00	74,45	19-12-2012 10:00	1842,56	19-12-2012 10:00	1917,04
19-12-2012 10:59	73,21	19-12-2012 11:00	1842,69	19-12-2012 11:00	1915,79
19-12-2012 12:00	69,84	19-12-2012 12:00	1842,69	19-12-2012 12:00	1912,50
19-12-2012 13:00	72,30	19-12-2012 13:00	1842,53	19-12-2012 12:59	1914,91
19-12-2012 14:00	73,64	19-12-2012 14:00	1842,51	19-12-2012 14:00	1916,12
19-12-2012 15:00	73,41	19-12-2012 15:00	1842,59	19-12-2012 15:00	1915,89
19-12-2012 16:00	67,15	19-12-2012 16:00	1842,70	19-12-2012 16:00	1909,81
19-12-2012 17:00	71,77	19-12-2012 17:00	1842,74	19-12-2012 17:00	1914,56
19-12-2012 18:00	71,71	19-12-2012 18:00	1842,69	19-12-2012 18:00	1914,20
19-12-2012 19:00	72,95	19-12-2012 19:00	1842,69	19-12-2012 19:00	1915,71
19-12-2012 20:00	73,89	19-12-2012 20:00	1842,61	19-12-2012 20:00	1916,54
19-12-2012 21:00	73,84	19-12-2012 21:00	1842,44	19-12-2012 21:00	1916,55
19-12-2012 22:00	74,41	19-12-2012 22:00	1842,59	19-12-2012 22:00	1917,04
19-12-2012 23:00	72,41	19-12-2012 23:00	1842,74	19-12-2012 23:00	1915,08
20-12-2012 00:00	74,83	20-12-2012 00:00	1842,69	20-12-2012 00:00	1917,73
20-12-2012 01:00	73,48	20-12-2012 01:00	1842,59	20-12-2012 01:00	1916,18
20-12-2012 02:00	69,20	20-12-2012 02:00	1842,70	20-12-2012 02:00	1911,87
20-12-2012 03:00	74,48	20-12-2012 03:00	1842,72	20-12-2012 03:00	1917,09
20-12-2012 04:00	73,39	20-12-2012 04:00	1842,49	20-12-2012 04:00	1915,88
20-12-2012 05:00	75,02	20-12-2012 05:00	1842,48	20-12-2012 05:00	1917,62
20-12-2012 06:00	73,00	20-12-2012 06:00	1842,75	20-12-2012 06:00	1915,57
20-12-2012 07:00	72,87	20-12-2012 07:00	1842,51	20-12-2012 07:00	1915,51
20-12-2012 08:00	74,99	20-12-2012 08:00	1842,53	20-12-2012 08:00	1917,36
20-12-2012 09:00	74,96	20-12-2012 09:00	1842,53	20-12-2012 09:00	1917,41
20-12-2012 10:00	76,43	20-12-2012 10:00	1842,57	20-12-2012 10:00	1919,09
20-12-2012 11:00	74,77	20-12-2012 11:00	1842,64	20-12-2012 11:00	1917,56
20-12-2012 12:00	75,58	20-12-2012 12:00	1842,62	20-12-2012 12:00	1918,22
20-12-2012 13:00	75,12	20-12-2012 13:00	1842,67	20-12-2012 13:00	1917,75
20-12-2012 14:00	74,94	20-12-2012 14:00	1842,67	20-12-2012 14:00	1917,85
20-12-2012 15:00	76,12	20-12-2012 15:00	1842,46	20-12-2012 15:00	1918,97
20-12-2012 16:00	73,70	20-12-2012 16:00	1842,53	20-12-2012 16:00	1916,37
20-12-2012 17:00	75,95	20-12-2012 17:00	1842,65	20-12-2012 17:00	1918,85
20-12-2012 18:00	74,56	20-12-2012 18:00	1842,75	20-12-2012 18:00	1917,27
20-12-2012 19:00	75,11	20-12-2012 19:00	1842,83	20-12-2012 19:00	1917,82
20-12-2012 20:00	75,75	20-12-2012 20:00	1842,62	20-12-2012 20:00	1918,24
20-12-2012 21:00	74,25	20-12-2012 21:00	1842,80	20-12-2012 21:00	1916,76
20-12-2012 22:00	76,33	20-12-2012 22:00	1842,54	20-12-2012 22:00	1919,03
20-12-2012 23:00	74,95	20-12-2012 23:00	1842,72	20-12-2012 23:00	1917,59
21-12-2012 00:00	75,24	21-12-2012 00:00	1842,82	21-12-2012 00:00	1918,07
21-12-2012 01:00	75,57	21-12-2012 01:00	1842,91	21-12-2012 01:00	1918,44
21-12-2012 02:00	74,31	21-12-2012 02:00	1842,61	21-12-2012 02:00	1917,04
21-12-2012 03:00	76,08	21-12-2012 03:00	1842,48	21-12-2012 03:00	1918,92
21-12-2012 04:00	74,06	21-12-2012 04:00	1842,57	21-12-2012 04:00	1916,74
21-12-2012 05:00	75,49	21-12-2012 05:00	1842,80	21-12-2012 05:00	1918,28
21-12-2012 06:00	75,01	21-12-2012 06:00	1842,69	21-12-2012 06:00	1917,98
21-12-2012 07:00	72,81	21-12-2012 07:00	1842,88	21-12-2012 07:00	1915,72
21-12-2012 08:00	75,76	21-12-2012 08:00	1842,70	21-12-2012 07:59	1918,64
21-12-2012 09:00	73,94	21-12-2012 09:00	1842,90	21-12-2012 08:59	1916,87
21-12-2012 10:00	75,78	21-12-2012 09:59	1842,82	21-12-2012 09:59	1918,76
21-12-2012 10:59	73,00	21-12-2012 11:00	1842,74	21-12-2012 10:59	1915,96
21-12-2012 11:59	73,95	21-12-2012 12:00	1842,88	21-12-2012 11:59	1916,92
21-12-2012 13:00	74,50	21-12-2012 13:00	1842,64	21-12-2012 12:59	1916,96
21-12-2012 14:00	67,24	21-12-2012 14:00	1842,67	21-12-2012 13:59	1910,25
21-12-2012 15:00	69,52	21-12-2012 15:00	1842,78	21-12-2012 14:59	1912,43
21-12-2012 16:00	72,53	21-12-2012 15:59	1842,70	21-12-2012 15:59	1915,29
21-12-2012 17:00	70,70	21-12-2012 17:00	1842,74	21-12-2012 16:59	1913,64
21-12-2012 18:00	71,99	21-12-2012 18:00	1842,83	21-12-2012 17:59	1915,09
21-12-2012 18:59	67,75	21-12-2012 19:00	1842,72	21-12-2012 18:59	1910,56
21-12-2012 20:00	73,03	21-12-2012 20:00	1842,72	21-12-2012 20:00	1915,99
21-12-2012 20:59	67,81	21-12-2012 21:00	1842,70	21-12-2012 20:59	1910,70
21-12-2012 21:59	74,99	21-12-2012 22:00	1842,86	21-12-2012 22:00	1918,05
21-12-2012 22:59	73,29	21-12-2012 23:00	1842,70	21-12-2012 22:59	1916,44

BILAG 2

Brineflow fra TO-8		Fortyndingsvand fra Hjarbæk Fjord		Fortyndet brine til udledning	
Tid	Flow (m <sup>3</sup> /t)	Tid	Flow (m <sup>3</sup> /t)	Tid	Flow (m <sup>3</sup> /t)
22-12-2012 00:00	68,10	22-12-2012 00:00	1842,77	21-12-2012 23:59	1910,94
22-12-2012 00:59	72,08	22-12-2012 01:00	1842,67	22-12-2012 00:59	1914,87
22-12-2012 02:00	73,64	22-12-2012 02:00	1842,78	22-12-2012 01:59	1916,93
22-12-2012 03:00	73,10	22-12-2012 03:00	1842,88	22-12-2012 02:59	1916,21
22-12-2012 03:59	69,08	22-12-2012 04:00	1842,91	22-12-2012 03:59	1912,01
22-12-2012 04:59	69,44	22-12-2012 05:00	1842,82	22-12-2012 04:59	1912,47
22-12-2012 06:00	72,28	22-12-2012 06:00	1842,78	22-12-2012 05:59	1915,28
22-12-2012 07:00	68,72	22-12-2012 06:59	1842,82	22-12-2012 07:00	1911,55
22-12-2012 08:00	71,68	22-12-2012 07:59	1842,70	22-12-2012 07:59	1914,55
22-12-2012 09:00	70,77	22-12-2012 09:00	1842,69	22-12-2012 08:59	1913,94
22-12-2012 10:00	72,97	22-12-2012 10:00	1842,82	22-12-2012 10:00	1916,01
22-12-2012 11:00	66,89	22-12-2012 11:00	1842,57	22-12-2012 11:00	1910,07
22-12-2012 12:00	68,95	22-12-2012 12:00	1842,53	22-12-2012 12:00	1912,10
22-12-2012 12:59	72,86	22-12-2012 13:00	1842,85	22-12-2012 12:59	1916,21
22-12-2012 13:59	68,36	22-12-2012 14:00	1842,80	22-12-2012 13:59	1911,05
22-12-2012 14:59	72,47	22-12-2012 15:00	1842,78	22-12-2012 14:59	1915,30
22-12-2012 15:59	67,45	22-12-2012 16:00	1842,78	22-12-2012 15:59	1910,75
22-12-2012 17:00	70,83	22-12-2012 17:00	1842,83	22-12-2012 16:59	1913,53
22-12-2012 17:59	70,24	22-12-2012 18:00	1842,78	22-12-2012 18:00	1913,32
22-12-2012 18:59	68,43	22-12-2012 19:00	1842,67	22-12-2012 18:59	1911,38
22-12-2012 20:00	72,95	22-12-2012 19:59	1842,85	22-12-2012 19:59	1915,85
22-12-2012 20:59	67,26	22-12-2012 21:00	1842,77	22-12-2012 21:00	1910,36
22-12-2012 22:00	72,73	22-12-2012 22:00	1842,98	22-12-2012 21:59	1916,11
22-12-2012 23:00	75,00	22-12-2012 22:59	1842,98	22-12-2012 22:59	1918,10
23-12-2012 00:00	70,49	23-12-2012 00:00	1842,80	23-12-2012 00:00	1913,40
23-12-2012 01:00	69,65	23-12-2012 01:00	1842,91	23-12-2012 00:59	1912,65
23-12-2012 02:00	68,07	23-12-2012 02:00	1842,85	23-12-2012 01:59	1911,27
23-12-2012 03:00	72,72	23-12-2012 03:00	1842,95	23-12-2012 02:59	1915,83
23-12-2012 04:00	67,76	23-12-2012 03:59	1842,75	23-12-2012 03:59	1910,70
23-12-2012 04:59	70,30	23-12-2012 05:00	1842,85	23-12-2012 04:59	1913,41
23-12-2012 06:00	70,47	23-12-2012 06:00	1842,95	23-12-2012 05:59	1913,55
23-12-2012 07:00	68,05	23-12-2012 07:00	1842,77	23-12-2012 07:00	1910,88
23-12-2012 08:00	73,03	23-12-2012 08:00	1843,07	23-12-2012 07:59	1916,44
23-12-2012 08:59	66,61	23-12-2012 09:00	1842,85	23-12-2012 08:59	1909,75
23-12-2012 09:59	72,20	23-12-2012 10:00	1842,91	23-12-2012 09:59	1915,19
23-12-2012 11:00	68,13	23-12-2012 10:59	1842,95	23-12-2012 10:59	1911,10
23-12-2012 12:00	70,19	23-12-2012 11:59	1842,82	23-12-2012 11:59	1913,34
23-12-2012 13:00	69,84	23-12-2012 13:00	1842,74	23-12-2012 12:59	1912,73
23-12-2012 14:00	66,59	23-12-2012 14:00	1842,64	23-12-2012 14:00	1909,37
23-12-2012 14:59	67,75	23-12-2012 15:00	1816,52	23-12-2012 15:00	1886,29
23-12-2012 15:59	66,59	23-12-2012 16:00	1842,53	23-12-2012 16:00	1909,57
23-12-2012 17:00	69,92	23-12-2012 17:00	1842,62	23-12-2012 16:59	1912,75
23-12-2012 17:59	67,13	23-12-2012 18:00	1842,72	23-12-2012 17:59	1910,12
23-12-2012 18:59	68,59	23-12-2012 19:00	1842,85	23-12-2012 18:59	1911,08
23-12-2012 20:00	67,28	23-12-2012 20:00	1842,69	23-12-2012 19:59	1910,35
23-12-2012 20:59	72,25	23-12-2012 21:00	1842,54	23-12-2012 20:59	1915,15
23-12-2012 21:59	72,20	23-12-2012 22:00	1842,61	23-12-2012 21:59	1915,04
23-12-2012 23:00	67,54	23-12-2012 23:00	1842,57	23-12-2012 22:59	1910,35
24-12-2012 00:00	69,97	24-12-2012 00:00	1842,69	23-12-2012 23:59	1913,06
24-12-2012 01:00	65,34	24-12-2012 01:00	1842,65	24-12-2012 00:59	1908,19
24-12-2012 02:00	70,52	24-12-2012 02:00	1842,67	24-12-2012 01:59	1913,50
24-12-2012 03:00	67,42	24-12-2012 03:00	1842,62	24-12-2012 02:59	1910,38
24-12-2012 03:59	66,83	24-12-2012 04:00	1842,49	24-12-2012 04:00	1909,44
24-12-2012 04:59	71,41	24-12-2012 05:00	1842,59	24-12-2012 04:59	1914,15
24-12-2012 05:59	65,64	24-12-2012 06:00	1842,54	24-12-2012 05:59	1908,21
24-12-2012 06:59	70,13	24-12-2012 07:00	1842,74	24-12-2012 06:59	1912,16
24-12-2012 07:59	66,93	24-12-2012 08:00	1842,78	24-12-2012 07:59	1909,39
24-12-2012 09:00	67,52	24-12-2012 09:00	1842,61	24-12-2012 08:59	1910,23
24-12-2012 10:00	68,17	24-12-2012 10:00	1842,53	24-12-2012 09:59	1910,86
24-12-2012 11:00	68,76	24-12-2012 11:00	1842,38	24-12-2012 10:59	1911,28
24-12-2012 12:00	69,07	24-12-2012 12:00	1842,54	24-12-2012 12:00	1911,62
24-12-2012 12:59	65,01	24-12-2012 13:00	1842,57	24-12-2012 12:59	1907,67
24-12-2012 14:00	68,30	24-12-2012 14:00	1842,54	24-12-2012 13:59	1910,76

**BILAG 2**

Brineflow fra TO-8		Fortyndingsvand fra Hjarbæk Fjord		Fortyndet brine til udledning	
Tid	Flow (m <sup>3</sup> /t)	Tid	Flow (m <sup>3</sup> /t)	Tid	Flow (m <sup>3</sup> /t)
24-12-2012 15:00	62,11	24-12-2012 15:00	1842,48	24-12-2012 14:59	1904,80
24-12-2012 16:00	64,54	24-12-2012 16:00	1842,70	24-12-2012 15:59	1907,02
24-12-2012 16:59	55,98	24-12-2012 17:00	1842,69	24-12-2012 16:59	1898,56
24-12-2012 17:59	63,64	24-12-2012 18:00	1842,80	24-12-2012 17:59	1906,14
24-12-2012 19:00	51,82	24-12-2012 19:00	1842,69	24-12-2012 18:59	1894,14
24-12-2012 19:59	58,74	24-12-2012 20:00	1842,41	24-12-2012 19:59	1900,86
24-12-2012 21:00	42,78	24-12-2012 21:00	1842,53	24-12-2012 21:00	1885,03
24-12-2012 22:00	47,79	24-12-2012 22:00	1842,49	24-12-2012 22:00	1890,14
24-12-2012 23:00	44,94	24-12-2012 23:00	1842,57	24-12-2012 23:00	1887,37
25-12-2012 00:00	44,46	25-12-2012 00:00	1842,69	25-12-2012 00:00	1887,00
25-12-2012 00:59	39,89	25-12-2012 01:00	1842,54	25-12-2012 00:59	1882,15
25-12-2012 01:59	49,23	25-12-2012 02:00	1842,46	25-12-2012 01:59	1891,46
25-12-2012 03:00	64,55	25-12-2012 03:00	1842,61	25-12-2012 03:00	1906,61
25-12-2012 04:00	51,29	25-12-2012 04:00	1842,25	25-12-2012 04:00	1893,54
25-12-2012 05:00	59,10	25-12-2012 05:00	1842,54	25-12-2012 05:00	1901,40
25-12-2012 06:00	40,58	25-12-2012 06:00	1842,61	25-12-2012 06:00	1883,13
25-12-2012 07:00	55,53	25-12-2012 07:00	1842,57	25-12-2012 07:00	1897,85
25-12-2012 08:00	58,24	25-12-2012 08:00	1842,59	25-12-2012 08:00	1900,61
25-12-2012 09:00	66,06	25-12-2012 09:00	1842,43	25-12-2012 09:00	1908,49
25-12-2012 10:00	62,08	25-12-2012 10:00	1842,38	25-12-2012 10:00	1904,51
25-12-2012 11:00	69,98	25-12-2012 11:00	1842,32	25-12-2012 11:00	1912,28
25-12-2012 12:00	64,27	25-12-2012 12:00	1842,57	25-12-2012 12:00	1906,55
25-12-2012 13:00	70,70	25-12-2012 13:00	1842,53	25-12-2012 13:00	1913,25
25-12-2012 14:00	69,93	25-12-2012 14:00	1842,69	25-12-2012 14:00	1912,12
25-12-2012 15:00	69,24	25-12-2012 15:00	1842,41	25-12-2012 15:00	1911,72
25-12-2012 16:00	67,40	25-12-2012 16:00	1842,44	25-12-2012 16:00	1909,64
25-12-2012 17:00	68,05	25-12-2012 17:00	1842,56	25-12-2012 17:00	1910,55
25-12-2012 18:00	70,75	25-12-2012 18:00	1842,27	25-12-2012 18:00	1913,21
25-12-2012 19:00	69,68	25-12-2012 19:00	1842,36	25-12-2012 19:00	1911,95
25-12-2012 20:00	69,31	25-12-2012 20:00	1842,48	25-12-2012 20:00	1911,73
25-12-2012 21:00	66,53	25-12-2012 21:00	1842,56	25-12-2012 21:00	1908,68
25-12-2012 22:00	66,82	25-12-2012 22:00	1842,25	25-12-2012 22:00	1908,76
25-12-2012 23:00	71,00	25-12-2012 23:00	1842,48	25-12-2012 23:00	1913,25
26-12-2012 00:00	69,67	26-12-2012 00:00	1842,44	26-12-2012 00:00	1911,86
26-12-2012 01:00	67,52	26-12-2012 01:00	1842,46	26-12-2012 01:00	1909,78
26-12-2012 02:00	66,51	26-12-2012 02:00	1842,33	26-12-2012 02:00	1908,83
26-12-2012 03:00	66,69	26-12-2012 03:00	1842,46	26-12-2012 03:00	1909,22
26-12-2012 04:00	64,83	26-12-2012 04:00	1842,33	26-12-2012 04:00	1906,87
26-12-2012 05:00	68,01	26-12-2012 05:00	1842,41	26-12-2012 05:00	1910,25
26-12-2012 06:00	66,28	26-12-2012 06:00	1842,57	26-12-2012 06:00	1908,54
26-12-2012 07:00	66,69	26-12-2012 07:00	1842,40	26-12-2012 07:00	1909,25
26-12-2012 08:00	71,95	26-12-2012 08:00	1842,35	26-12-2012 08:00	1914,07
26-12-2012 09:00	72,20	26-12-2012 09:00	1842,32	26-12-2012 09:00	1914,27
26-12-2012 10:00	75,48	26-12-2012 10:00	1842,62	26-12-2012 10:00	1917,66
26-12-2012 11:00	73,72	26-12-2012 11:00	1842,48	26-12-2012 11:00	1915,91
26-12-2012 12:00	71,21	26-12-2012 12:00	1842,28	26-12-2012 12:00	1913,21
26-12-2012 13:00	71,49	26-12-2012 13:00	1842,69	26-12-2012 13:00	1913,74
26-12-2012 14:00	70,19	26-12-2012 14:00	1842,25	26-12-2012 14:00	1912,20
26-12-2012 15:00	75,98	26-12-2012 15:00	1842,46	26-12-2012 15:00	1918,41
26-12-2012 16:00	71,78	26-12-2012 16:00	1842,40	26-12-2012 16:00	1913,88
26-12-2012 17:00	70,04	26-12-2012 17:00	1842,48	26-12-2012 17:00	1912,22
26-12-2012 18:00	72,27	26-12-2012 18:00	1842,61	26-12-2012 18:00	1914,33
26-12-2012 19:00	67,95	26-12-2012 19:00	1842,36	26-12-2012 19:00	1909,94
26-12-2012 20:00	67,41	26-12-2012 20:00	1842,32	26-12-2012 20:00	1909,64
26-12-2012 21:00	60,61	26-12-2012 21:00	1842,35	26-12-2012 21:00	1902,76
26-12-2012 22:00	67,93	26-12-2012 22:00	1842,59	26-12-2012 22:00	1909,95
26-12-2012 23:00	71,03	26-12-2012 23:00	1842,40	26-12-2012 23:00	1913,32
27-12-2012 00:00	66,62	27-12-2012 00:00	1842,46	27-12-2012 00:00	1908,85
27-12-2012 01:00	66,07	27-12-2012 01:00	1842,49	27-12-2012 01:00	1908,35
27-12-2012 02:00	64,41	27-12-2012 02:00	1842,51	27-12-2012 02:00	1906,85
27-12-2012 03:00	66,47	27-12-2012 03:00	1842,59	27-12-2012 03:00	1908,77
27-12-2012 04:00	61,78	27-12-2012 04:00	1842,35	27-12-2012 04:00	1903,76
27-12-2012 05:00	68,94	27-12-2012 05:00	1842,41	27-12-2012 05:00	1911,34



**BILAG 2**

Brineflow fra TO-8		Fortyndingsvand fra Hjarbæk Fjord		Fortyndet brine til udledning	
Tid	Flow (m <sup>3</sup> /t)	Tid	Flow (m <sup>3</sup> /t)	Tid	Flow (m <sup>3</sup> /t)
27-12-2012 06:00	65,36	27-12-2012 06:00	1842,57	27-12-2012 06:00	1907,75
27-12-2012 07:00	68,43	27-12-2012 07:00	1842,54	27-12-2012 07:00	1910,53
27-12-2012 08:00	70,07	27-12-2012 08:00	1842,43	27-12-2012 08:00	1912,17
27-12-2012 09:00	68,23	27-12-2012 09:00	1842,30	27-12-2012 09:00	1910,69
27-12-2012 10:00	70,19	27-12-2012 10:00	1842,33	27-12-2012 10:00	1912,16
27-12-2012 11:00	65,57	27-12-2012 11:00	1842,48	27-12-2012 11:00	1907,55
27-12-2012 12:00	69,37	27-12-2012 12:00	1842,65	27-12-2012 12:00	1911,46
27-12-2012 13:00	63,29	27-12-2012 13:00	1842,35	27-12-2012 13:00	1905,52
27-12-2012 13:59	68,91	27-12-2012 13:59	1842,48	27-12-2012 14:00	1911,05
27-12-2012 15:00	64,99	27-12-2012 15:00	1842,25	27-12-2012 15:00	1907,33
27-12-2012 15:59	67,85	27-12-2012 16:00	1842,51	27-12-2012 15:59	1909,95
27-12-2012 17:00	64,89	27-12-2012 17:00	1842,59	27-12-2012 17:00	1907,01
27-12-2012 18:00	67,93	27-12-2012 18:00	1842,41	27-12-2012 18:00	1910,21
27-12-2012 19:00	67,85	27-12-2012 19:00	1842,51	27-12-2012 19:00	1910,34
27-12-2012 20:00	69,74	27-12-2012 20:00	1842,56	27-12-2012 20:00	1912,58
27-12-2012 21:00	65,59	27-12-2012 21:00	1842,56	27-12-2012 21:00	1907,94
27-12-2012 21:59	65,30	27-12-2012 22:00	1842,74	27-12-2012 22:00	1907,78
27-12-2012 23:00	69,58	27-12-2012 23:00	1842,64	27-12-2012 23:00	1911,91
28-12-2012 00:00	70,76	28-12-2012 00:00	1842,59	28-12-2012 00:00	1913,14
28-12-2012 01:00	69,83	28-12-2012 01:00	1842,28	28-12-2012 01:00	1912,41
28-12-2012 02:00	70,01	28-12-2012 01:59	1842,57	28-12-2012 02:00	1912,67
28-12-2012 03:00	71,48	28-12-2012 03:00	1842,67	28-12-2012 03:00	1913,99
28-12-2012 04:00	68,88	28-12-2012 04:00	1842,69	28-12-2012 04:00	1911,55
28-12-2012 05:00	71,23	28-12-2012 05:00	1842,38	28-12-2012 05:00	1913,68
28-12-2012 06:00	69,09	28-12-2012 06:00	1842,70	28-12-2012 06:00	1911,58
28-12-2012 07:00	70,62	28-12-2012 07:00	1842,70	28-12-2012 07:00	1913,01
28-12-2012 08:00	71,57	28-12-2012 08:00	1842,69	28-12-2012 08:00	1913,98
28-12-2012 08:59	76,88	28-12-2012 09:00	1842,54	28-12-2012 08:59	1919,70
28-12-2012 10:00	75,05	28-12-2012 10:00	1842,48	28-12-2012 10:00	1917,66
28-12-2012 10:59	74,73	28-12-2012 11:00	1842,61	28-12-2012 10:59	1917,51
28-12-2012 12:00	75,04	28-12-2012 12:00	1842,53	28-12-2012 12:00	1917,53
28-12-2012 13:00	74,28	28-12-2012 13:00	1842,69	28-12-2012 13:00	1917,17
28-12-2012 14:00	78,92	28-12-2012 14:00	1842,48	28-12-2012 14:00	1921,63
28-12-2012 15:00	72,07	28-12-2012 15:00	1842,59	28-12-2012 15:00	1914,62
28-12-2012 16:00	69,09	28-12-2012 16:00	1842,56	28-12-2012 16:00	1911,95
28-12-2012 17:00	62,72	28-12-2012 17:00	1842,48	28-12-2012 17:00	1905,23
28-12-2012 18:00	60,27	28-12-2012 18:00	1842,56	28-12-2012 18:00	1903,01
28-12-2012 19:00	62,22	28-12-2012 19:00	1842,74	28-12-2012 19:00	1904,94
28-12-2012 20:00	67,89	28-12-2012 20:00	1842,70	28-12-2012 20:00	1910,61
28-12-2012 21:00	63,95	28-12-2012 21:00	1842,56	28-12-2012 21:00	1906,93
28-12-2012 22:00	68,13	28-12-2012 22:00	1842,56	28-12-2012 22:00	1910,86
28-12-2012 23:00	69,29	28-12-2012 23:00	1842,75	28-12-2012 23:00	1912,07
29-12-2012 00:00	70,93	29-12-2012 00:00	1842,75	29-12-2012 00:00	1913,62
29-12-2012 01:00	69,27	29-12-2012 01:00	1842,65	29-12-2012 01:00	1911,89
29-12-2012 01:59	70,86	29-12-2012 02:00	1842,72	29-12-2012 01:59	1913,42
29-12-2012 03:00	69,78	29-12-2012 03:00	1842,67	29-12-2012 03:00	1912,23
29-12-2012 04:00	70,05	29-12-2012 04:00	1842,62	29-12-2012 03:59	1912,59
29-12-2012 05:00	71,93	29-12-2012 05:00	1842,62	29-12-2012 05:00	1914,50
29-12-2012 05:59	68,96	29-12-2012 06:00	1842,69	29-12-2012 06:00	1911,49
29-12-2012 07:00	71,84	29-12-2012 07:00	1842,43	29-12-2012 07:00	1914,06
29-12-2012 07:59	80,08	29-12-2012 08:00	1842,44	29-12-2012 08:00	1922,66
29-12-2012 08:59	79,62	29-12-2012 09:00	1842,70	29-12-2012 09:00	1922,00
29-12-2012 09:59	80,93	29-12-2012 09:59	1842,54	29-12-2012 10:00	1923,44
29-12-2012 10:59	80,83	29-12-2012 10:59	1842,44	29-12-2012 10:59	1923,30
29-12-2012 11:59	87,96	29-12-2012 12:00	1842,32	29-12-2012 11:59	1930,12
29-12-2012 12:59	91,43	29-12-2012 13:00	1842,48	29-12-2012 12:59	1933,54
29-12-2012 13:59	97,24	29-12-2012 14:00	1842,43	29-12-2012 13:59	1939,60
29-12-2012 14:59	98,02	29-12-2012 15:00	1842,48	29-12-2012 14:59	1940,20
29-12-2012 15:59	86,30	29-12-2012 16:00	1842,51	29-12-2012 15:59	1928,57
29-12-2012 16:59	90,48	29-12-2012 17:00	1842,53	29-12-2012 16:59	1932,58
29-12-2012 17:59	90,07	29-12-2012 18:00	1842,32	29-12-2012 17:59	1932,49
29-12-2012 18:59	89,99	29-12-2012 19:00	1842,32	29-12-2012 18:59	1932,44
29-12-2012 19:59	88,63	29-12-2012 20:00	1842,38	29-12-2012 19:59	1930,69

BILAG 2

Brineflow fra TO-8		Fortyndingsvand fra Hjarbæk Fjord		Fortyndet brine til udledning	
Tid	Flow (m <sup>3</sup> /t)	Tid	Flow (m <sup>3</sup> /t)	Tid	Flow (m <sup>3</sup> /t)
29-12-2012 20:59	86,73	29-12-2012 21:00	1842,44	29-12-2012 20:59	1928,77
29-12-2012 21:59	90,08	29-12-2012 22:00	1842,57	29-12-2012 21:59	1932,06
29-12-2012 22:59	90,06	29-12-2012 23:00	1842,62	29-12-2012 22:59	1932,54
29-12-2012 23:59	90,42	29-12-2012 23:59	1842,43	29-12-2012 23:59	1932,79
30-12-2012 00:59	87,35	30-12-2012 01:00	1842,49	30-12-2012 00:59	1929,39
30-12-2012 01:59	89,95	30-12-2012 02:00	1842,62	30-12-2012 01:59	1932,22
30-12-2012 02:59	89,45	30-12-2012 03:00	1842,33	30-12-2012 02:59	1931,47
30-12-2012 03:59	74,39	30-12-2012 04:00	1842,51	30-12-2012 03:59	1916,43
30-12-2012 04:59	78,31	30-12-2012 05:00	1842,35	30-12-2012 04:59	1920,49
30-12-2012 05:59	73,73	30-12-2012 06:00	1842,51	30-12-2012 05:59	1915,89
30-12-2012 06:59	84,54	30-12-2012 07:00	1842,41	30-12-2012 06:59	1926,77
30-12-2012 07:59	76,63	30-12-2012 08:00	1842,32	30-12-2012 07:59	1918,71
30-12-2012 08:59	86,40	30-12-2012 09:00	1842,51	30-12-2012 08:59	1928,77
30-12-2012 09:59	67,75	30-12-2012 10:00	1842,40	30-12-2012 09:59	1909,96
30-12-2012 10:59	81,85	30-12-2012 11:00	1842,36	30-12-2012 10:59	1923,84
30-12-2012 11:59	75,89	30-12-2012 12:00	1842,51	30-12-2012 11:59	1918,39
30-12-2012 12:59	85,67	30-12-2012 13:00	1842,69	30-12-2012 12:59	1927,93
30-12-2012 13:59	89,24	30-12-2012 14:00	1842,32	30-12-2012 13:59	1931,42
30-12-2012 14:59	79,38	30-12-2012 14:59	1842,38	30-12-2012 14:59	1921,52
30-12-2012 15:59	88,88	30-12-2012 16:00	1842,40	30-12-2012 15:59	1930,95
30-12-2012 16:59	89,01	30-12-2012 17:00	1842,28	30-12-2012 16:59	1931,11
30-12-2012 17:59	77,60	30-12-2012 18:00	1842,43	30-12-2012 17:59	1919,69
30-12-2012 18:59	86,52	30-12-2012 18:59	1842,36	30-12-2012 18:59	1928,50
30-12-2012 19:59	78,97	30-12-2012 20:00	1842,32	30-12-2012 19:59	1921,33
30-12-2012 20:59	85,81	30-12-2012 21:00	1842,54	30-12-2012 20:59	1928,11
30-12-2012 21:59	88,53	30-12-2012 22:00	1842,53	30-12-2012 21:59	1930,77
30-12-2012 22:59	90,39	30-12-2012 23:00	1842,36	30-12-2012 22:59	1932,46
30-12-2012 23:59	89,54	31-12-2012 00:00	1842,28	30-12-2012 23:59	1931,82
31-12-2012 00:59	90,84	31-12-2012 00:59	1842,28	31-12-2012 00:59	1933,13
31-12-2012 01:59	86,22	31-12-2012 02:00	1842,43	31-12-2012 01:59	1928,64
31-12-2012 02:59	86,21	31-12-2012 03:00	1842,54	31-12-2012 02:59	1928,59
31-12-2012 03:59	89,95	31-12-2012 04:00	1842,17	31-12-2012 03:59	1931,99
31-12-2012 04:59	91,02	31-12-2012 05:00	1842,51	31-12-2012 04:59	1933,12
31-12-2012 05:59	89,99	31-12-2012 06:00	1842,35	31-12-2012 05:59	1931,96
31-12-2012 06:59	83,22	31-12-2012 07:00	1842,54	31-12-2012 06:59	1925,55
31-12-2012 07:59	90,03	31-12-2012 08:00	1842,49	31-12-2012 07:59	1932,20
31-12-2012 09:00	90,30	31-12-2012 09:00	1842,28	31-12-2012 09:00	1932,28
31-12-2012 09:59	90,19	31-12-2012 09:59	1842,41	31-12-2012 09:59	1931,82
31-12-2012 10:59	95,17	31-12-2012 11:00	1842,36	31-12-2012 10:59	1937,23
31-12-2012 11:59	87,84	31-12-2012 12:00	1842,35	31-12-2012 11:59	1929,99
31-12-2012 12:59	88,86	31-12-2012 13:00	1842,36	31-12-2012 12:59	1930,80
31-12-2012 13:59	97,20	31-12-2012 14:00	1842,36	31-12-2012 13:59	1939,19
31-12-2012 14:59	97,03	31-12-2012 15:00	1842,25	31-12-2012 14:59	1938,95
31-12-2012 15:59	97,28	31-12-2012 16:00	1842,30	31-12-2012 15:59	1939,19
31-12-2012 16:59	83,82	31-12-2012 17:00	1842,17	31-12-2012 16:59	1925,57
31-12-2012 17:59	94,20	31-12-2012 18:00	1842,22	31-12-2012 17:59	1936,17
31-12-2012 18:59	95,69	31-12-2012 18:59	1842,22	31-12-2012 18:59	1937,52
31-12-2012 20:00	87,70	31-12-2012 20:00	1842,27	31-12-2012 20:00	1929,48
31-12-2012 21:00	86,03	31-12-2012 21:00	1842,56	31-12-2012 21:00	1927,82
31-12-2012 22:00	86,34	31-12-2012 22:00	1842,40	31-12-2012 22:00	1928,19
31-12-2012 23:00	80,47	31-12-2012 23:00	1842,28	31-12-2012 23:00	1922,18